



RELATÓRIO MENSAL VALUATION DE ATLETAS

**I - LIGAS COM CLUBES MAIS
VALIOSOS**

Setembro – 2023



DESTAQUES

- Premier League mantém-se no topo, mas apresenta redução no valor de mercado
- Liga Portuguesa lidera crescimento de valor de mercado entre as Top 10 ligas nacionais da UEFA em setembro
- Com chegada de brasileiro, Stars League do Catar apresenta crescimento notável em valor de mercado

INFORMAÇÕES PRELIMINARES

- Este relatório abrange diversas apresentações relacionadas ao mercado de **valuation**. Entre os tópicos abordados estão análises dos campeonatos nacionais de clubes em todo o mundo, os jogadores e clubes com os maiores valores de mercado, além do conceito de "cesta de jogadores".
- Neste relatório, abrangemos a primeira parte das apresentações, realizando avaliações e analisando o valor de mercado – Valuation – de ligas. Foram apresentados os rankings dos campeonatos nacionais mais valiosos do mundo e por confederações. Os valores de mercado são calculados levando em consideração os diversos modelos de preços, com o objetivo de prever o valor estipulado de um jogador. Consideramos como valor de mercado de uma competição a soma do valor de mercado dos clubes com base no valuation dos seus atletas.
- O site Transfermarkt foi utilizado como fonte de obtenção dos dados. Consideramos como horizonte temporal o valor de mercado de **setembro** de 2023.
- Os valores apresentados na análise são todos exibidos na moeda Euro (€).
- As demais seções do relatório estarão disponíveis em documentos separados, acessíveis através do site da Pluri para consulta.

I – LIGAS MAIS VALIOSAS



LIGAS MAIS VALIOSAS

PREMIER LEAGUE MANTÉM-SE NO TOPO, MAS APRESENTA REDUÇÃO NO VALOR DE MERCADO

- Em agosto, a Premier League ostentava um valor de €10,45 bilhões, porém, registrou uma redução para €10,41 bilhões em setembro. Mesmo assim, a diferença em relação às outras competições continua substancial.
 - Dos 20 clubes que participam da competição, o valor de mercado de sete diminuiu, incluindo o Manchester City e o Arsenal, atualmente os dois clubes mais valiosos da liga. Doze clubes experimentaram um aumento em seus valores de mercado, entre eles o Liverpool, o Manchester United e o Chelsea. O West Ham foi a única equipe que não teve mudanças em seu valor e permaneceu inalterado. Essas flutuações de valores resultaram em uma diminuição de €40 milhões no valor de mercado da Premier League.
- Em seguida, temos a LaLiga e a Série A italiana, que mantiveram seus valores estáveis. Dentro do Top 5, essas duas competições têm a menor diferença de valor entre elas, separadas por €80 milhões.
- A Bundesliga, a quarta competição no ranking, foi a única do Top 5 que registrou um aumento de €10 milhões em seu valor, chegando a quase €3,98 bilhões, ficando muito próxima de alcançar a marca dos €4 bilhões.
- Para completar o Top 5, temos a Ligue 1, que sofreu uma redução de valor. Essa diminuição é ainda mais notável agora que não conta mais com Messi e Neymar entre seus jogadores. A queda de valor foi de €50 milhões, fazendo com que a competição agora tenha um valor de €3,47 bilhões.

CAMPEONATOS NACIONAIS COM MAIOR VALOR DE MERCADO – SET/23



Premier League

€ 10,41 Bilhões



LaLiga

€ 4,66 Bilhões



Serie A

€ 4,58 Bilhões



BUNDESLIGA

Bundesliga

€ 3,98 Bilhões



Ligue 1

€ 3,47 Bilhões

RANKING DOS CAMPEONATOS NACIONAIS DO MUNDO, PELO VALOR DE MERCADO DOS ELENCOS (Milhões de €) – 01º AO 10º

Ranking Valor de Mercado	Campeonato	País	Quantidade de Clubes	Valor Total Set/23	Valor Total Ago/23	Variação Entre Meses
1	Premier League	Inglaterra	20	10.410,00	10.450,00	-40,00
2	LaLiga	Espanha	20	4.660,00	4.660,00	-
3	Serie A	Itália	20	4.580,00	4.580,00	-
4	Bundesliga	Alemanha	18	3.980,00	3.970,00	10,00
5	Ligue 1	França	20	3.470,00	3.520,00	-50,00
6	EFL Championship	Inglaterra	24	1.690,00	1.690,00	-
7	Série A	Brasil	20	1.440,00	1.450,00	-10,00
8	Liga Portugal	Portugal	18	1.340,00	1.270,00	70,00
9	MLS	Estados Unidos	29	1.270,00	1.280,00	-10,00
10	Saudi Pro League	Arábia Saudita	18	1.180,00	1.180,00	-

Fonte: Transfermarkt
Elaboração: Pluri (2023)

RANKING DOS CAMPEONATOS NACIONAIS DO MUNDO, PELO VALOR DE MERCADO DOS ELENCOS (Milhões de €) – 11º AO 20º

Ranking Valor de Mercado	Campeonato	País	Quantidade de Clubes	Valor Total Set/23	Valor Total Ago/23	Variação Entre Meses
11	Süper Lig	Turquia	20	1.150,00	1.120,00	30,00
12	Eredivisie	Holanda	18	967,85	964,60	3,25
13	Superliga	Argentina	28	894,74	797,19	97,55
14	Liga MX Apertura	México	18	835,10	810,40	24,70
15	Pro League	Bélgica	16	832,60	838,05	-5,45
16	Premier Liga	Rússia	16	804,00	799,15	4,85
17	LaLiga2	Espanha	22	476,83	469,35	7,48
18	Serie B	Itália	19	474,75	475,47	-0,72
19	Super League 1	Grécia	14	420,65	411,48	9,17
20	Bundesliga	Áustria	12	402,60	370,35	32,25

LIGAS MAIS VALIOSAS

LIGA PORTUGUESA LIDERA CRESCIMENTO DE VALOR DE MERCADO ENTRE AS TOP 10 LIGAS NACIONAIS DA UEFA EM SETEMBRO

- Entre as 10 ligas mais valiosas da Europa, a Liga Portuguesa se destacou em setembro com o maior crescimento no valor de mercado.
 - Neste período, a competição de pontos corridos registrou um notável aumento de €70 milhões no valor dos clubes participantes. Dentre os 18 clubes envolvidos, 13 experimentaram um crescimento em seu valor de mercado, incluindo times como FC Porto e Sporting, enquanto apenas 5 deles viram uma diminuição, com o SL Benfica entre eles. Como resultado, o valor total da competição, que era de €1,27 bilhão, subiu para €1,34 bilhão. No entanto, a Liga Portuguesa permanece na sétima posição entre as competições mais valiosas da Europa.
- Pela CONMEBOL e CONCACAF, a Série A e a MLS, respectivamente, são as competições de maior valor de mercado de suas confederações. Ambas tiveram uma diminuição de €10 milhões nos valores de mercado.
 - A Série A, que mantém sua posição como o campeonato mais valioso entre essas duas confederações, apresenta um valor de mercado de €1,44 bilhão, enquanto a MLS, na segunda posição, registra €1,27 bilhão.
 - No entanto, o grande destaque nesse ranking foi o campeonato argentino, a Superliga, que viu um impressionante aumento de €97,55 milhões em seu valor de mercado. Esse crescimento permitiu que a Superliga ultrapassasse a liga mexicana e atingisse um valor de mercado de €894,74 milhões e ficasse na terceira posição do ranking.

LIGAS MAIS VALIOSAS

COM CHEGADA DE BRASILEIRO, STARS LEAGUE DO CATAR APRESENTA CRESCIMENTO NOTÁVEL EM VALOR DE MERCADO

- Nos últimos meses, temos ouvido muito sobre a Liga Saudita e suas diversas contratações de jogadores europeus de alto nível. No entanto, no último mês, observamos um desenvolvimento notável na liga do Catar.
 - Meio-campistas como Philippe Coutinho e Marco Verratti, com carreiras consolidadas, aceitaram ofertas para atuar nos clubes da Stars League. Eles, juntamente com outros jogadores talentosos, contribuíram para um aumento significativo no valor de mercado dos times da liga. Isso resultou em um crescimento de €67,30 milhões, fazendo com que o valor total da liga ultrapassasse os €300 milhões, encerrando o mês em €301,36 milhões.
 - Com esse aumento, a Stars League do Catar subiu do quarto lugar no ranking e se tornou a segunda liga mais valiosa na região da Ásia e Oceania. Ela fica atrás apenas da Saudi Pro League da Arábia Saudita, que manteve seu valor após o rápido crescimento causado pela chegada de vários craques do futebol mundial, incluindo o pioneiro Cristiano Ronaldo.
- Na federação da África (CAF), houve uma mudança no ranking das ligas mais valiosas. O campeonato da África do Sul, que ocupava a primeira posição, perdeu valor de mercado para a Premier League do Egito, que registrou um aumento de €4,20 milhões, atingindo um valor de mercado de €156,33 milhões e conquistando a liderança no ranking.

CAMPEONATOS NACIONAIS COM MAIOR VALOR DE MERCADO POR CONFEDERAÇÕES – SET/23

UEFA



Premier League
Inglaterra
€ 10,41 Bilhões

CONMEBOL



Série A
Brasil
€ 1,44 Bilhão

CONCACAF



MLS
Estados Unidos
€ 1,27 Bilhão

AFC E OFC



الدوري السعودي للمحترفين

Saudi Pro League
Arábia Saudita
€ 1,18 Bilhão

CAF



Premier League
Egito
€ 156,33 Milhões

RANKING DOS CAMPEONATOS NACIONAIS DA EUROPA, PELO VALOR DE MERCADO DOS ELENCOS (Milhões de €) – 1º AO 10º

Ranking Valor de Mercado	Ranking Valor Mundial	Campeonato	País	Quantidade de Clubes	Valor Total Set/23	Valor Total Ago/23	Variação Entre Meses
1	1	Premier League	Inglaterra	20	10.410,00	10.450,00	-40,00
2	2	LaLiga	Espanha	20	4.660,00	4.660,00	-
3	3	Serie A	Itália	20	4.580,00	4.580,00	-
4	4	Bundesliga	Alemanha	18	3.980,00	3.970,00	10,00
5	5	Ligue 1	França	20	3.470,00	3.520,00	-50,00
6	6	EFL Championship	Inglaterra	24	1.690,00	1.690,00	-
7	8	Liga Portugal	Portugal	18	1.340,00	1.270,00	70,00
8	11	Süper Lig	Turquia	19	1.150,00	1.120,00	30,00
9	12	Eredivisie	Holanda	18	967,85	964,60	3,25
10	15	Pro League	Bélgica	16	832,60	838,05	-5,45

RANKING DOS CAMPEONATOS NACIONAIS DAS AMÉRICAS, PELO VALOR DE MERCADO DOS ELENCOS (Milhões de €) – 1º AO 10º

Ranking Valor de Mercado	Ranking Valor Mundial	Campeonato	País	Quantidade de Clubes	Valor Total Set/23	Valor Total Ago/23	Variação Entre Meses
1	7	Série A	Brasil	20	1.440,00	1.450,00	-10,00
2	9	MLS	Estados Unidos	29	1.270,00	1.280,00	-10,00
3	13	Superliga	Argentina	28	894,74	797,19	97,55
4	14	Liga MX Apertura	México	18	835,10	810,40	24,70
5	32	Liga Dimayor I	Colômbia	20	234,55	230,03	4,52
6	38	Série B	Brasil	20	209,71	211,79	-2,08
7	39	Primera División	Chile	16	179,85	176,23	3,62
8	40	Serie A 1ª Etapa	Equador	16	173,93	174,13	-0,20
9	43	Liga 1 Apertura	Peru	19	162,68	163,05	-0,37
10	45	Primera División Apertura	Uruguai	16	159,15	160,67	-1,52

Fonte: Transfermarkt
Elaboração: Pluri (2023)

RANKING DOS CAMPEONATOS NACIONAIS DA ÁSIA E OCEANIA, PELO VALOR DE MERCADO DOS ELENCOS (Milhões de €) – 1º AO 10º

Ranking Valor de Mercado	Ranking Valor Mundial	Campeonato	País	Quantidade de Clubes	Valor Total Set/23	Valor Total Ago/23	Variação Entre Meses
1	10	Saudi Pro League	Arábia Saudita	18	1.180,00	1.180,00	-
2	24	Stars League	Catar	12	301,36	234,06	67,30
3	26	UAE Pro League	Emirados Árabes Unidos	14	293,00	283,82	9,18
4	30	J1 League	Japão	18	254,50	254,53	-0,03
5	42	J2 League	Japão	22	166,80	164,70	2,10
6	46	K League 1	Coreia do Sul	12	157,10	157,80	-0,70
7	49	Super League	China	16	142,19	148,09	-5,90
8	57	Persian Gulf Pro League	Irã	16	113,57	110,82	2,75
9	60	K League 2	Coreia do Sul	13	94,88	95,18	-0,30
10	62	A-League Men	Austrália	12	84,33	79,03	5,30

RANKING DOS CAMPEONATOS NACIONAIS DA ÁFRICA, PELO VALOR DE MERCADO DOS ELENCOS (Milhões de €) – 1º AO 5º

Ranking Valor de Mercado	Ranking Valor Mundial	Campeonato	País	Quantidade de Clubes	Valor Total Set/23	Valor Total Ago/23	Variação Entre Meses
1	47	Premier League	Egito	18	156,33	152,13	4,20
2	48	DStv Premiership	África do Sul	16	153,38	155,05	-1,67
3	55	Botola Pro Inwi	Marrocos	16	116,17	118,49	-2,32
4	61	Ligue Professionnelle 1	Argélia	16	89,13	92,50	-3,37
5	65	Ligue I Pro	Tunísia	14	77,75	81,33	-3,58

Fonte: Transfermarkt
Elaboração: Pluri (2023)



Valuation de Atletas, Clubes e Patrocínios, Sports Data e Business Intelligence e Market Research



Intermediação de Compra e venda de clubes, Reestruturação Patrimonial e Imobiliária e Reestruturação Financeira



Estruturação de SAFs e Gestão de Clubes de Futebol.



Agência de Marketing esportivo com foco em negociação de propriedades de Mídia, Broadcast e Patrocínios.



A moeda do Futebol: Plataforma de Fan engagement e Redes Conveniadas.

EQUIPE



Fernando Ferreira
DIRETOR



Joci Oliveira
DIRETORA



Pablo Coutinho
RESEARCH



Rodrigo Albuquerque
DATA



Henrique Junqueira
RESEARCH

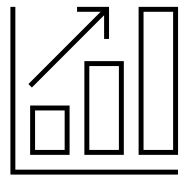


Luana Santos
MKT

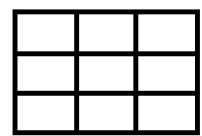
ÁREAS DE ATUAÇÃO – PLURI



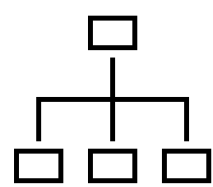
VALUATION de clubes, atletas, torcidas, propriedades comerciais e de marketing;



Pesquisa de **MERCADO** e Estudos especializados



Gestão de **DADOS** e SportBusiness Intelligence



PLANEJAMENTO estratégico, Planos de Governança e Gestão de Riscos.

TRABALHOS REALIZADOS



[plurisports](#)



[plurisports](#)



[@plurisportss](#)



[plurisports](#)



[plurisports.com.br](#)



Pluri

O ESPORTE LEVADO A SÉRIO

