



RELATÓRIO MENSAL VALUATION DE ATLETAS

**II - CLUBES MAIS
VALIOSOS**

Julho - 2023



DESTAQUES

- Top 100 clubes mais valiosos: Novo líder e inclusão de equipes brasileiras e árabes
- Messi e estrelas impulsionam Inter Miami: Valor de mercado disparou
- Mudanças estratégicas: Clubes reformulam elencos na segunda janela de 2023

INFORMAÇÕES PRELIMINARES

- Este relatório é um conjunto de quatro apresentações sobre o mercado de **valuation**. As apresentações contam com diversos tópicos e análises sobre os campeonatos nacionais de clubes do mundo, jogadores e clubes com maiores valores de mercado e conceito de “cesta de jogadores”.
- Neste relatório, abrangemos a segunda parte das apresentações, realizando avaliações e analisando o valuation de clubes. Foram apresentados os rankings dos clubes mais valiosos do mundo e por confederações. Os valores de mercado são calculados levando em consideração os diversos modelos de preços, com o objetivo de prever o valor estipulado de um jogador. Consideramos como valor de mercado de uma equipe a soma do valor de mercado dos jogadores com base no valuation de cada um.
- O site Transfermarkt foi utilizado como fonte de obtenção dos dados. Consideramos como horizonte temporal o valor de mercado de **julho até início de agosto(03/08) de 2023**. Todos os valores estão cotados por Euros (€).
- O Transfermarkt realiza atualizações periódicas, porém, devido à intensa movimentação de novos contratos de jogadores neste período, é possível que nem todos tenham sido ainda atualizados em seus clubes correspondentes.
- As demais seções do relatório estarão disponíveis em documentos separados, acessíveis através do site da Pluri para consulta.

II – CLUBES MAIS VALIOSOS



CLUBES MAIS VALIOSOS

TOP 100 CLUBES MAIS VALIOSOS: NOVO LÍDER E INCLUSÃO DE EQUIPES BRASILEIRAS E ÁRABES

- A janela de transferências de julho no mercado europeu trouxe uma mudança impactante que não ocorria este ano: o Arsenal assumiu a liderança do Manchester City como o clube com o elenco mais valioso do mundo. Com reforços para a próxima temporada, os Gunners aumentaram o valor do elenco em €110 mi atingindo a marca de €1,2 bi no valor do elenco.
 - O Manchester City ocupa agora a segunda posição, com um valor de €1,16 bi, enquanto o PSG se tornou o terceiro colocado. O clube francês registrou a maior valorização de elenco entre as equipes do Top 100, com um acréscimo de €139,40 mi, se tornando o mais recente clube ultrapassando a marca de €1 bi no valor de elenco, com €1,01 bi.
- O ranking também viu a entrada de mais dois clubes brasileiros que não estavam presentes no mês anterior.
 - O Corinthians, ausente desde maio, retornou ocupando a 93ª posição, com um valor de €108,45 mi. Além disso, o Athletico-PR apareceu pela primeira vez no ranking, assumindo a 96ª posição, com um valor de €104,25 mi. Esse avanço se deve em grande parte à valorização do atleta Vitor Roque, após sua negociação com o Barcelona.
- Pelos clubes árabes, além do Al-Hilal, que já figurava no ranking nos meses anteriores e mantém a posição de clube árabe com o elenco mais valioso (€165,40 mi), agora também temos o Al-Nassr de CR7 na 71ª colocação, com um valor de €152,98 mi, e o Al-Ittihad de Benzema, que ocupa o 85º lugar com um valor de €119,88 mi.

CLUBES MAIS VALIOSOS DO MUNDO EM JULHO (MILHÕES DE €)

Arsenal



1.200,00

Manchester
City



1.160,00

Paris Saint-
Germain



1.010,00

Real Madrid



980,00

Bayern de
Munique



901,40

RANKING MUNDIAL DOS CLUBES, PELO VALOR DE MERCADO DOS ELENCOS (Milhões de €) – 01º AO 20º

Ranking	Clube	Campeonato	Valor Total Jul/23	Valor Total Jun/23	Variação Entre Meses
1	FC Arsenal	Premier League	1200,00	1090,00	110,00
2	Manchester City FC	Premier League	1160,00	1190,00	-30,00
3	FC Paris Saint-Germain	Ligue 1	1010,00	870,60	139,40
4	Real Madrid CF	LaLiga	980,00	975,50	4,50
5	FC Bayern de Munique	Bundesliga	901,40	939,50	-38,10
6	Chelsea FC	Premier League	888,50	951,70	-63,20
7	FC Barcelona	LaLiga	854,00	860,00	-6,00
8	Manchester United FC	Premier League	847,10	773,80	73,30
9	FC Liverpool	Premier League	794,80	848,80	-54,00
10	Tottenham Hotspur	Premier League	773,30	755,30	18,00
11	Aston Villa FC	Premier League	588,50	507,00	81,50
12	Newcastle United	Premier League	575,80	577,10	-1,30
13	Napoli	Serie A	566,50	623,75	-57,25
14	AC Milan	Serie A	561,25	489,55	71,70
15	Atlético de Madrid	LaLiga	532,70	564,70	-32,00
16	Juventus FC	Serie A	494,50	512,20	-17,70
17	Inter de Milão	Serie A	485,15	520,80	-35,65
18	Borussia Dortmund	Bundesliga	462,15	443,30	18,85
19	RB Leipzig	Bundesliga	456,90	425,90	31,00
20	Brighton & Hove Albion	Premier League	450,55	468,80	-18,25

RANKING MUNDIAL DOS CLUBES, PELO VALOR DE MERCADO DOS ELENCOS (Milhões de €) – 21º AO 40º

Ranking	Clube	Campeonato	Valor Total Jul/23	Valor Total Jun/23	Variação Entre Meses
21	Bayer 04 Leverkusen	Bundesliga	427,95	448,65	-20,70
22	Brentford FC	Premier League	393,80	376,90	16,90
23	Atalanta BC	Serie A	375,75	375,85	-0,10
24	Real Sociedad	LaLiga	375,55	364,10	11,45
25	FC Everton	Premier League	365,15	336,55	28,60
26	West Ham United	Premier League	362,90	452,80	-89,90
27	Wolverhampton Wanderers	Premier League	356,18	364,68	-8,50
28	Sport Lisboa e Benfica	Liga Portugal	356,00	366,00	-10,00
29	FC Southampton	EFL Championship	351,70	378,25	-26,55
30	AS Roma	Serie A	341,95	336,75	5,20
31	Nottingham Forest	Premier League	331,18	310,98	20,20
32	Stade Rennais FC	Ligue 1	321,30	292,15	29,15
33	AS Mônaco	Ligue 1	317,80	303,10	14,70
34	Olympique Marselha	Ligue 1	311,20	247,50	63,70
35	Eintracht Frankfurt	Bundesliga	300,60	266,35	34,25
36	Crystal Palace FC	Premier League	299,45	300,15	-0,70
37	Futebol Clube do Porto	Liga Portugal	297,30	275,50	21,80
38	Leicester City FC	EFL Championship	292,50	310,80	-18,30
39	AFC Bournemouth	Premier League	272,50	260,20	12,30
40	FC Fulham	Premier League	264,00	245,00	19,00

RANKING MUNDIAL DOS CLUBES, PELO VALOR DE MERCADO DOS ELENCOS (Milhões de €) – 41º AO 60º

Ranking	Clube	Campeonato	Valor Total Jul/23	Valor Total Jun/23	Variação Entre Meses
41	ACF Fiorentina	Serie A	261,05	251,85	9,20
42	Olympique Lyon	Ligue 1	233,90	233,70	0,20
43	Leeds United FC	EFL Championship	233,40	317,20	-83,80
44	Real Bétis	LaLiga	229,90	224,20	5,70
45	Galatasaray	Süper Lig	225,43	167,43	58,00
46	Sporting CP	Liga Portugal	224,90	288,80	-63,90
47	VfL Wolfsburg	Bundesliga	224,60	221,00	3,60
48	OGC Nice	Ligue 1	224,15	231,85	-7,70
49	SS Lazio	Serie A	221,70	257,58	-35,88
50	Athletic Bilbao	LaLiga	216,40	214,40	2,00
51	AFC Ajax	Eredivisie	216,30	278,45	-62,15
52	FC Villarreal	LaLiga	209,70	278,90	-69,20
53	LOSC Lille	Ligue 1	205,30	191,70	13,60
54	Feyenoord	Eredivisie	202,55	195,65	6,90
55	Sevilla FC	LaLiga	202,35	213,80	-11,45
56	FC Burnley	Premier League	191,65	156,30	35,35
57	Borussia Mönchengladbach	Bundesliga	187,73	172,78	14,95
58	Red Bull Salzburg	Bundesliga	180,35	204,43	-24,08
59	1.FC Union Berlim	Bundesliga	179,00	143,20	35,80
60	Fenerbahce	Süper Lig	178,38	171,70	6,68

RANKING MUNDIAL DOS CLUBES, PELO VALOR DE MERCADO DOS ELENCOS (Milhões de €) – 61º AO 80º

Ranking	Clube	Campeonato	Valor Total Jul/23	Valor Total Jun/23	Variação Entre Meses
61	CR Flamengo	Série A	170,25	171,65	-1,40
62	Valência CF	LaLiga	167,50	167,20	0,30
63	SC Freiburg	Bundesliga	165,35	170,00	-4,65
64	Al-Hilal	Saudi Pro League	163,40	95,65	67,75
65	SE Palmeiras	Série A	162,85	149,75	13,10
66	US Sassuolo	Serie A	162,28	186,90	-24,62
67	RC Lens	Ligue 1	157,90	231,35	-73,45
68	PSV Eindhoven	Eredivisie	156,83	175,23	-18,40
69	Torino FC	Serie A	154,95	150,85	4,10
70	Udinese Calcio	Serie A	154,70	169,00	-14,30
71	Al-Nassr FC	Saudi Pro League	152,98	*	-
72	Zenit São Petersburgo	Premier Liga	149,93	169,85	-19,92
73	Bologna	Serie A	146,25	148,30	-2,05
74	Celta de Vigo	LaLiga	145,30	128,85	16,45
75	Shakhtar Donetsk	Premier Liga	144,85	163,15	-18,30
76	Club Brugge	Pro League	141,45	171,05	-29,60
77	VfB Stuttgart	Bundesliga	138,53	117,53	21,00
78	CA Osasuna	LaLiga	135,60	132,20	3,40
79	Sporting Clube de Braga	Liga Portugal	134,70	126,60	8,10
80	KRC Genk	Pro League	131,75	129,60	2,15

*:Clubes que não estavam no Top 100 em junho

Fonte: Transfermarkt | Elaboração: Pluri (2023)

RANKING MUNDIAL DOS CLUBES, PELO VALOR DE MERCADO DOS ELENCOS (Milhões de €) – 81° AO 100°

Ranking	Clube	Campeonato	Valor Total Jul/23	Valor Total Jun/23	Variação Entre Meses
81	FC Augsburg	Bundesliga	126,50	131,50	-5,00
82	Celtic FC	Premiership	123,95	119,10	4,85
83	Rangers FC	Premiership	123,13	105,93	17,20
84	1.FSV Mainz 05	Bundesliga	120,95	119,73	1,22
85	Al-Ittihad	Saudi Pro League	119,88	*	-
86	AC Monza	Serie A	118,88	102,43	16,45
87	TSG 1899 Hoffenheim	Bundesliga	118,55	110,95	7,60
88	Getafe CF	LaLiga	117,80	114,85	2,95
89	Montpellier HSC	Ligue 1	115,35	121,75	-6,40
90	GNK Dinamo Zagreb	SuperSport HNL	112,05	110,50	1,55
91	Girona FC	LaLiga	109,30	*	-
92	CA River Plate	Liga Profesional	108,85	94,00	14,85
93	SC Corinthians	Série A	108,45	*	-
94	SC Strasbourg Alsace	Ligue 1	106,55	*	-
95	Besiktas JK	Süper Lig	106,10	*	-
96	Athletico-PR	Série A	104,25	*	-
97	Trabzonspor	Süper Lig	101,70	109,43	-7,73
98	Spartak Moskovo	Premier Liga	101,38	*	-
99	Stade Reims	Ligue 1	101,25	103,00	-1,75
100	AZ Alkmaar	Eredivisie	100,75	123,70	-22,95

*: Clubes que não estavam no Top 100 em junho

Fonte: Transfermarkt | Elaboração: Pluri (2023)

CLUBES MAIS VALIOSOS

MESSI E ESTRELAS IMPULSIONAM INTER MIAMI: VALOR DE MERCADO DISPAROU

- No cenário do futebol árabe, vimos muitos craques europeus aceitando propostas para atuar no Oriente Médio. No entanto, a movimentação que mais impactou esta janela de transferências foi a escolha de Messi. O astro aceitou o convite para impulsionar a MLS, conhecida pelo "soccer" e também recomendou alguns ex-companheiros do Barcelona para jogarem ao seu lado nos Estados Unidos.
 - Além da contratação de Messi, Sergio Busquets e Jordi Alba também aceitaram atuar nos EUA, contribuindo para o aumento do valor do elenco do clube. Essas movimentações colocaram o Inter Miami, que não figurava no ranking, na segunda posição, com um valor de elenco de €84,60 milhões. Esse valor representa um acréscimo significativo de €54,02 milhões, a maior valorização entre os clubes da CONCACAF neste mês.
 - O CF América, clube que atua no México pela Liga MX, manteve-se como a equipe com o elenco mais valioso, tendo um aumento de valor de €7,20 milhões, chegando a um total de €85,20 milhões. Isso resultou em uma pequena diferença de €600 mil em relação ao novo clube de Lionel Messi.
- Na CONMEBOL, o Flamengo permaneceu na liderança, apresentando o elenco mais valioso do mês, mesmo com uma diminuição de valor, agora avaliado em €170,25 milhões. Além dos times brasileiros, apenas River e Boca representam clubes de fora do Brasil, evidenciando a força monetária do futebol brasileiro atualmente.

CLUBES COM MAIOR VALOR DE MERCADO POR CONFEDERAÇÃO EM JULHO (MILHÕES DE €)

UEFA



Arsenal
Premier League
1.200,00

CONMEBOL



CR Flamengo
Brasileiro Série A
170,25

CONCACAF



CF América
Liga MX
85,20

RANKING DOS CLUBES DA UEFA, PELO VALOR DE MERCADO DOS ELENCOS (Milhões de €) – 1º AO 15º

Ranking	Clube	Campeonato	Quantidade de Jogadores	Valor Total Jul/23	Valor Total Jun/23	Variação Entre Meses
1	FC Arsenal	Premier League	34	1200,00	1090,00	110,00
2	Manchester City FC	Premier League	25	1160,00	1190,00	-30,00
3	FC Paris Saint-Germain	Ligue 1	39	1010,00	870,60	139,40
4	Real Madrid CF	LaLiga	24	980,00	975,50	4,50
5	FC Bayern de Munique	Bundesliga	29	901,40	939,50	-38,10
6	Chelsea FC	Premier League	32	888,50	951,70	-63,20
7	FC Barcelona	LaLiga	24	854,00	860,00	-6,00
8	Manchester United FC	Premier League	35	847,10	773,80	73,30
9	FC Liverpool	Premier League	22	794,80	848,80	-54,00
10	Tottenham Hotspur	Premier League	32	773,30	755,30	18,00
11	Aston Villa FC	Premier League	28	588,50	507,00	81,50
12	Newcastle United	Premier League	31	575,80	577,10	-1,30
13	Napoli	Serie A	29	566,50	623,75	-57,25
14	AC Milan	Serie A	33	561,25	489,55	71,70
15	Atlético de Madrid	LaLiga	30	532,70	564,70	-32,00

Fonte: Transfermarkt
Elaboração: Pluri (2023)

RANKING DOS CLUBES DA CONMEBOL, PELO VALOR DE MERCADO DOS ELENCOS (Milhões de €) – 1º AO 15º

Ranking	Clube	Campeonato	Quantidade de Jogadores	Valor Total Jul/23	Valor Total Jun/23	Variação Entre Meses
1	Flamengo	Série A	31	170,25	171,60	-1,35
2	Palmeiras	Série A	33	162,85	149,75	13,10
3	River Plate	Liga Profesional	35	108,85	94,00	14,85
4	Corinthians	Série A	36	108,45	86,40	22,05
5	Athletico-PR	Série A	35	104,25	91,95	12,30
6	São Paulo	Série A	40	99,45	81,05	18,40
7	Atlético-MG	Série A	30	83,55	92,25	-8,70
8	Fluminense	Série A	32	77,65	63,40	14,25
9	RB Bragantino	Série A	32	76,53	83,50	-6,97
10	Boca Juniors	Liga Profesional	32	75,63	70,98	4,65
11	Santos	Série A	38	73,95	78,10	-4,15
12	Botafogo	Série A	37	69,65	64,50	5,15
13	Internacional	Série A	33	68,45	71,35	-2,90
14	Vasco	Série A	35	67,35	62,30	5,05
15	Grêmio	Série A	34	66,45	52,80	13,65

RANKING DOS CLUBES DA CONCACAF, PELO VALOR DE MERCADO DOS ELENCOS (Milhões de €) – 1º AO 15º

Ranking	Clube	Campeonato	Quantidade de Jogadores	Valor Total Jul/23	Valor Total Jun/23	Variação Entre Meses
1	CF América	Liga MX	26	85,20	78,00	7,20
2	Inter Miami CF	MLS	34	84,60	30,58	54,02
3	CF Monterrey	Liga MX	25	80,50	66,70	13,80
4	Tigres UANL	Liga MX	27	70,60	69,10	1,50
5	Deportivo Guadalajara	Liga MX	29	69,70	68,00	1,70
6	Deportivo Toluca	Liga MX	26	61,80	57,10	4,70
7	Santos Laguna	Liga MX	27	59,80	60,40	-0,60
8	Atlanta United FC	MLS	28	56,58	54,73	1,85
9	Los Angeles FC	MLS	30	54,40	57,90	-3,50
10	New York City FC	MLS	31	53,75	64,93	-11,18
11	CD Cruz Azul	Liga MX	26	51,20	44,90	6,30
12	Philadelphia Union	MLS	27	49,73	49,48	0,25
13	Club León	Liga MX	26	49,00	51,70	-2,70
14	Los Angeles Galaxy	MLS	31	48,68	42,18	6,50
15	FC Dallas	MLS	29	47,68	46,78	0,90

CLUBES MAIS VALIOSOS

MUDANÇAS ESTRATÉGICAS: CLUBES REFORMULAM ELENCOS NA SEGUNDA JANELA DE 2023

- Destaque para os quatro clubes que retornaram à Série A este ano, que aproveitaram esta segunda janela para fortalecer seus elencos, visando permanência na Série A ou uma vaga em competições internacionais.
 - Cruzeiro, Grêmio, Bahia e Vasco se movimentaram no mercado e trouxeram reforços. O Cruzeiro foi o que mais valorizou seu elenco, adicionando €13,85 milhões, embora ainda mantenha o elenco menos valioso entre os quatro, agora avaliado em €52,45 milhões. O Grêmio, o único dos quatro que ainda disputa duas competições (Brasileiro e Copa do Brasil), também fortaleceu sua equipe com novas contratações, aumentando o valor do elenco em €13,65 milhões, atingindo o seu pico de €66,45 milhões este ano. O Bahia teve o menor acréscimo, com €3,45 milhões de valorização, totalizando um elenco de €59,65 milhões. O Vasco buscou jogadores para tirá-lo da má fase no Brasileirão, adicionando €5,05 milhões ao seu elenco, que agora vale €67,35 milhões, em busca da permanência na Série A.
- No Top 5 dos clubes brasileiros mais valiosos, apenas o Flamengo reduziu o valor de seu elenco, enquanto Palmeiras, Corinthians, Athletico-PR e São Paulo se fortaleceram e tiveram jogadores valorizados.
- Na Série B, dos 20 clubes, 19 tiveram um aumento no valor de seus elencos para o último semestre do futebol brasileiro de 2023, reforçando suas equipes na busca por uma vaga na Série A ao final do ano.

RANKING DOS CLUBES BRASILEIROS, PELO VALOR DE MERCADO DOS ELENCOS (Milhões de €) – 01º AO 20º

Ranking	Clube	Campeonato	Quantidade de Jogadores	Valor Total Jul/23	Valor Total Jun/23	Variação Entre Meses
1	Flamengo	Série A	31	170,25	171,60	-1,35
2	Palmeiras	Série A	33	162,85	149,75	13,10
3	Corinthians	Série A	36	108,45	86,40	22,05
4	Athletico-PR	Série A	35	104,25	91,95	12,30
5	São Paulo	Série A	40	99,45	81,05	18,40
6	Atlético-MG	Série A	30	83,55	92,25	-8,70
7	Fluminense	Série A	32	77,65	63,40	14,25
8	RB Bragantino	Série A	32	76,53	83,50	-6,97
9	Santos	Série A	38	73,95	78,10	-4,15
10	Botafogo	Série A	37	69,65	64,50	5,15
11	Internacional	Série A	33	68,45	71,35	-2,90
12	Vasco	Série A	35	67,35	62,30	5,05
13	Grêmio	Série A	34	66,45	52,80	13,65
14	Bahia	Série A	33	59,65	56,20	3,45
15	Cruzeiro	Série A	32	52,45	38,60	13,85
16	Fortaleza	Série A	30	39,05	39,15	-0,10
17	Coritiba	Série A	34	37,40	36,55	0,85
18	América-MG	Série A	38	27,43	27,45	-0,02
19	Goiás	Série A	31	22,53	22,25	0,28
20	Cuiabá	Série A	32	20,23	18,47	1,76

RANKING DOS CLUBES BRASILEIROS, PELO VALOR DE MERCADO DOS ELENCOS (Milhões de €) – 21º AO 40º

Ranking	Clube	Campeonato	Quantidade de Jogadores	Valor Total Jul/23	Valor Total Jun/23	Varição Entre Meses
21	Ceará	Série B	34	24,35	23,75	0,60
22	Atlético-GO	Série B	35	18,30	12,45	5,85
23	Sport	Série B	32	16,15	10,47	5,68
24	Avaí	Série B	43	13,58	10,52	3,06
25	Juventude	Série B	41	13,05	10,85	2,20
26	Vitória	Série B	41	11,96	9,30	2,66
27	Chapecoense	Série B	36	11,85	10,95	0,90
28	Mirassol	Série B	36	11,10	8,35	2,75
29	Novorizontino	Série B	33	10,45	9,05	1,40
30	Criciúma	Série B	34	10,43	7,62	2,81
31	CRB	Série B	37	10,25	9,00	1,25
32	Ponte Preta	Série B	38	9,80	7,45	2,35
33	Vila Nova	Série B	34	9,18	5,00	4,18
34	Guarani	Série B	28	8,95	9,77	-0,82
35	Tombense	Série B	42	7,73	5,77	1,96
36	Botafogo-SP	Série B	37	7,43	3,72	3,71
37	Londrina	Série B	33	6,40	3,75	2,65
38	Ituano	Série B	32	6,15	3,30	2,85
39	ABC	Série B	37	6,03	3,25	2,78
40	Sampaio Corrêa	Série B	33	5,08	3,40	1,68



Valuation de Atletas, Clubes e Patrocínios, Sports Data e Business Intelligence e Market Research



Intermediação de Compra e venda de clubes, Reestruturação Patrimonial e Imobiliária e Reestruturação Financeira



Estruturação de SAFs e Gestão de Clubes de Futebol.



Agência de Marketing esportivo com foco em negociação de propriedades de Mídia, Broadcast e Patrocínios.



A moeda do Futebol: Plataforma de Fan engagement e Redes Conveniadas.

EQUIPE



Fernando Ferreira
DIRETOR



Joci Oliveira
DIRETORA



Pablo Coutinho
RESEARCH



Rodrigo Albuquerque
DATA



Henrique Junqueira
RESEARCH

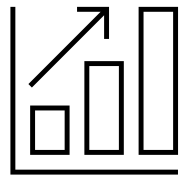


Luana Santos
MKT

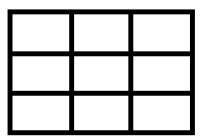
ÁREAS DE ATUAÇÃO – PLURI



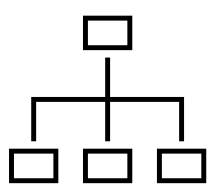
VALUATION de clubes, atletas, torcidas, propriedades comerciais e de marketing;



Pesquisa de **MERCADO** e Estudos especializados



Gestão de **DADOS** e SportBusiness Intelligence



PLANEJAMENTO estratégico, Planos de Governança e Gestão de Riscos.

TRABALHOS REALIZADOS



[plurisports](#)



[plurisports](#)



[@plurisportss](#)



[plurisports](#)



[plurisports.com.br](#)



Pluri

O ESPORTE LEVADO A SÉRIO

