



RELATÓRIO MENSAL VALUATION DE ATLETAS

**I - LIGAS COM CLUBES MAIS
VALIOSOS**

Julho – 2023



DESTAQUES

- Campeonato Saudita em alta: Maior crescimento entre as ligas do mundo em julho
- Dobradinha brasileira: Brasileirão Séries A e B crescem de valor com a janela de transferências de julho
- Campeonato Turco volta para a marca de €1 bilhão em valor de mercado

INFORMAÇÕES PRELIMINARES

- Este relatório abrange diversas apresentações relacionadas ao mercado de **valuation**. Entre os tópicos abordados estão análises dos campeonatos nacionais de clubes em todo o mundo, os jogadores e clubes com os maiores valores de mercado, além do conceito de "cesta de jogadores"
- Neste relatório, abrangemos a primeira parte das apresentações, realizando avaliações e analisando o valor de mercado – Valuation – de ligas. Foram apresentados os rankings dos campeonatos nacionais mais valiosos do mundo e por confederações. Os valores de mercado são calculados levando em consideração os diversos modelos de preços, com o objetivo de prever o valor estipulado de um jogador. Consideramos como valor de mercado de uma competição a soma do valor de mercado dos clubes com base no valuation dos seus atletas.
- O site Transfermarkt foi utilizado como fonte de obtenção dos dados. Consideramos como horizonte temporal o valor de mercado de **julho até início de agosto(03/08)** de 2023.
- O Transfermarkt realiza atualizações periódicas, porém, devido à intensa movimentação de novos contratos de jogadores neste período, é possível que nem todos tenham sido ainda atualizados em seus clubes correspondentes.
- As outras partes do relatório serão apresentadas em próximos documentos, que podem ser consultados pelo site da Pluri.

I – LIGAS MAIS VALIOSAS



LIGAS MAIS VALIOSAS

CAMPEONATO SAUDITA EM ALTA: MAIOR CRESCIMENTO ENTRE AS LIGAS DO MUNDO EM JULHO

- Após o surpreendente movimento de Cristiano Ronaldo, no início do ano, ao ingressar no futebol árabe, o governo, em conjunto com os quatro principais clubes do país, demonstrou um compromisso sólido com o futebol, investindo de maneira expressiva durante a última janela de transferências. Essa determinação, evidente nas cifras salariais e nas negociações de grande porte, reforça a intenção de fortalecer sua liga, atraindo inclusive grandes jogadores do mercado europeu.
 - Com as propostas em mãos, jogadores como Jordan Henderson, Alex Telles, Sadio Mané e Brozovic, entre outros, migraram dos principais campeonatos europeus para atuar na Saudi Pro League. Esse movimento resultou em um aumento de €274,22 milhões no valor de mercado do Campeonato (o maior aumento entre todos os campeonatos), elevando-o para €738,10 milhões, consolidando-se assim como o 16º campeonato mais valioso do mundo.
- No Top 5, os mesmos campeonatos mantiveram suas posições, com destaque para a Ligue One, o segundo campeonato que mais aumentou em valor durante o mês. Com um acréscimo de €210,00 milhões, atingiu um valor de mercado de €3.540 milhões, muito devido às movimentações do PSG e do Olympique de Marselha, que negociaram novos jogadores durante a última janela de transferência.

CAMPEONATOS NACIONAIS COM MAIOR VALOR DE MERCADO EM JUL/23



Premier League

€ 10,27 Bilhões



LaLiga

€ 4,68 Bilhões



Serie A

€ 4,53 Bilhões



BUNDESLIGA

Bundesliga

€ 4,11 Bilhões



Ligue 1

€ 3,54 Bilhões

RANKING DOS CAMPEONATOS NACIONAIS DO MUNDO, PELO VALOR DE MERCADO DOS ELENCOS (Milhões de €) – 01º AO 10º

Ranking Valor de Mercado	Campeonato	País	Quantidade de Clubes	Valor Total Jul/23	Valor Total Jun/23	Variação Entre Meses
1	Premier League	Inglaterra	20	10.270,00	10.120,00	150,00
2	LaLiga	Espanha	20	4.680,00	4.730,00	-50,00
3	Serie A	Itália	20	4.530,00	4.570,00	-40,00
4	Bundesliga	Alemanha	18	4.110,00	4.010,00	100,00
5	Ligue 1	França	20	3.540,00	3.330,00	210,00
6	EFL Championship	Inglaterra	24	1.850,00	1.910,00	-60,00
7	Série A	Brasil	20	1.490,00	1.390,00	100,00
8	Liga Portugal	Portugal	18	1.270,00	1.330,00	-60,00
9	MLS	Estados Unidos	29	1.260,00	1.240,00	20,00
10	Süper Lig	Turquia	20	1.000,00	864,96	135,04

RANKING DOS CAMPEONATOS NACIONAIS DO MUNDO, PELO VALOR DE MERCADO DOS ELENCOS (Milhões de €) – 11º AO 20º

Ranking Valor de Mercado	Campeonato	País	Quantidade de Clubes	Valor Total Jun/23	Valor Total Jun/23	Variação Entre Meses
11	Eredivisie	Holanda	18	966,63	1.050,00	-83,37
12	Liga MX Apertura	México	18	821,10	821,15	-0,05
13	Pro League	Bélgica	16	814,93	823,23	-8,30
14	Premier Liga	Rússia	16	805,18	868,65	-63,47
15	Superliga	Argentina	28	802,30	842,48	-40,18
16	Saudi Pro League	Arábia	18	738,10	463,88	274,22
17	LaLiga2	Espanha	22	467,85	446,85	21,00
18	Serie B	Itália	19	443,66	419,96	23,70
19	2. Bundesliga	Alemanha	18	378,73	381,63	-2,90
20	Ligue 2	França	19	367,00	384,28	-17,28

LIGAS MAIS VALIOSAS

CAMPEONATO TURCO VOLTA PARA A MARCA DE €1 BILHÃO EM VALOR DE MERCADO

- A Süper Lig recuperou seu valor de mercado de €1 bilhão, impulsionada pelas movimentações dos clubes da liga durante o mês de julho. Este é um patamar que a liga não alcançava desde fevereiro, quando ultrapassou a marca de €1 bilhão. Esse crescimento levou o campeonato a subir no ranking, alcançando a décima posição entre os campeonatos mais valiosos do mundo e a oitava entre as ligas europeias, superando até mesmo as tradicionais ligas da Holanda e Rússia neste período.
 - Para atingir esse valor substancial, foi necessário um crescimento de €135,04 milhões, tornando-se o terceiro campeonato que mais valorizou no mundo durante o mês de julho.
- Além disso, houve uma mudança no ranking dos campeonatos africanos mais valiosos em julho. O Campeonato Sul-africano recuperou a primeira posição no ranking, ultrapassando o Campeonato Egípcio devido à desvalorização sofrida por este último. Assim, o Campeonato Sul-africano reassumiu o posto de liga mais valiosa do continente africano, mesmo com uma diminuição em seu valor. O valor de mercado estimado para o Campeonato Sul-africano decresceu para €154,98 milhões enquanto o Egípcio diminuiu €26,32 milhões, voltando para o valor de €154,13 milhões.

LIGAS MAIS VALIOSAS

DOBRADINHA BRASILEIRA: BRASILEIRÃO SÉRIES A E B CRESCEM DE VALOR COM A JANELA DE TRANSFERÊNCIAS DE JULHO

- Os clubes brasileiros aproveitaram a janela de julho para fortalecer seus elencos visando o segundo semestre do ano. Nesse período, os campeonatos realizados no Brasil entram em suas fases decisivas, demandando mais opções de atletas para as equipes, com o objetivo de alcançar as metas estabelecidas no início da temporada.
 - Como resultado dessas movimentações de chegadas e saídas de jogadores, o Campeonato Brasileiro Série A registrou um aumento de valor de mercado, crescendo em €100 milhões e atingindo um total de €1.490,00 milhões. Esse incremento representa o maior crescimento de valor comparando-se com outros campeonatos das Américas.
 - Essa marca também representa o valor de mercado mais elevado alcançado pela Série A desde o início da temporada, em abril. A chegada dos novos jogadores contratados trouxe uma significativa valorização financeira para o campeonato.
- O Brasileirão Série B ficou na segunda posição, com movimentações de jogadores entrando e saindo dos clubes, porém em menor escala de valores. Este campeonato apresentou um aumento de €50,21 milhões, elevando seu valor de mercado para €218,19 milhões, o maior já registrado desde o seu início no mês de abril.
- Encerrando, na MLS, mantendo-se no Top 2 dos campeonatos mais valiosos nas Américas, valorizando em €20 milhões, totalizando €1.260 mi, com Messi como destaque para impulsionar ainda mais esse valor futuramente.

CAMPEONATOS NACIONAIS COM MAIOR VALOR DE MERCADO POR CONFEDERAÇÕES EM JUL/23

UEFA



Premier League
Inglaterra
€ 10,27 Bilhões

CONMEBOL



Série A
Brasil
€ 1,49 Bilhão

CONCACAF



MLS
Estados Unidos
€ 1,26 Bilhão

AFC E OFC



Saudi Pro League
Arábia Saudita
€ 738,10 Milhões

CAF



DStv Premiership
África do Sul
€ 154,98 Milhões

RANKING DOS CAMPEONATOS NACIONAIS DA EUROPA, PELO VALOR DE MERCADO DOS ELENCOS (Milhões de €) – 1º AO 10º

Ranking Valor de Mercado	Ranking Valor Mundial	Campeonato	País	Quantidade de Clubes	Valor Total Jul/23	Valor Total Jun/23	Variação Entre Meses
1	1	Premier League	Inglaterra	20	10.270,00	10.120,00	150,00
2	2	LaLiga	Espanha	20	4.680,00	4.730,00	-50,00
3	3	Serie A	Itália	20	4.530,00	4.570,00	-40,00
4	4	Bundesliga	Alemanha	18	4.110,00	4.010,00	100,00
5	5	Ligue 1	França	20	3.540,00	3.330,00	210,00
6	6	EFL Championship	Inglaterra	24	1.850,00	1.910,00	-60,00
7	8	Liga Portugal	Portugal	18	1.270,00	1.330,00	-60,00
8	10	Süper Lig	Turquia	19	1.000,00	864,96	135,04
9	11	Eredivisie	Holanda	18	966,63	1.050,00	-83,37
10	13	Pro League	Bélgica	16	814,93	823,23	-8,30

RANKING DOS CAMPEONATOS NACIONAIS DAS AMÉRICAS, PELO VALOR DE MERCADO DOS ELENÇOS (Milhões de €) – 1º AO 10º

Ranking Valor de Mercado	Ranking Valor Mundial	Campeonato	País	Quantidade de Clubes	Valor Total Jul/23	Valor Total Jun/23	Variação Entre Meses
1	7	Série A	Brasil	20	1490,00	1390,00	100,00
2	9	MLS	Estados Unidos	29	1260,00	1240,00	20,00
3	12	Liga MX Apertura	México	28	821,10	821,15	-0,05
4	15	Superliga	Argentina	18	802,30	842,48	-40,18
5	32	Série B	Brasil	20	218,19	167,98	50,21
6	33	Liga Dimayor I	Colômbia	20	218,05	217,10	0,95
7	39	Primera División	Chile	16	186,70	176,93	9,77
8	40	Serie A 1ª Etapa	Equador	16	172,50	160,73	11,77
9	41	Primera División Apertura	Uruguai	16	163,31	154,72	8,59
10	44	Liga 1 Apertura	Peru	19	162,95	163,03	-0,08

Fonte: Transfermarkt
Elaboração: Pluri (2023)

RANKING DOS CAMPEONATOS NACIONAIS DA ÁSIA E OCEANIA, PELO VALOR DE MERCADO DOS ELENCOS (Milhões de €) – 1º AO 10º

Ranking Valor de Mercado	Ranking Valor Mundial	Campeonato	País	Quantidade de Clubes	Valor Total Jul/23	Valor Total Jun/23	Variação Entre Meses
1	16	Saudi Pro League	Arábia Saudita	18	738,10	463,88	274,22
2	25	UAE Pro League	Emirados Árabes Unidos	14	283,98	275,13	8,85
3	29	J1 League	Japão	18	257,38	261,13	-3,75
4	37	Stars League	Catar	12	203,00	140,78	62,22
5	44	J2 League	Japão	22	162,43	163,73	-1,30
6	45	K League 1	Coreia do Sul	12	158,60	156,85	1,75
7	46	Super League	China	16	156,14	149,45	6,69
8	60	Persian Gulf Pro League	Irã	16	107,54	106,03	1,51
9	63	K League 2	Coreia do Sul	13	95,23	92,90	2,33
10	66	Superliga	Uzbequistão	14	80,83	81,17	-0,34

RANKING DOS CAMPEONATOS NACIONAIS DA ÁFRICA, POR VALOR DE MERCADO DOS ELENCOS (Milhões de €) – 1º AO 5º

Ranking Valor de Mercado	Ranking Valor Mundial	Campeonato	País	Quantidade de Clubes	Valor Total Jul/23	Valor Total Jun/23	Variação Entre Meses
1	47	DStv Premiership	África do Sul	16	154,98	156,53	-1,55
2	48	Premier League	Egito	18	154,13	180,45	-26,32
3	56	Botola Pro Inwi	Marrocos	16	116,93	123,86	-6,93
4	62	Ligue Professionnelle 1	Argélia	16	95,55	99,86	-4,31
5	65	Ligue I Pro	Tunísia	14	82,63	81,43	1,2

Fonte: Transfermarkt
Elaboração: Pluri (2023)



Consultoria em Valuation, Reestruturação Financeira, Research, Business Intelligence e Data Science.



Estruturação de SAFs e Gestão de Clubes de Futebol.



Consultoria em Valuation, Reestruturação Financeira, Research e Data



Agência de Marketing esportivo com foco em Negociação de propriedades de Mídia, Broadcast e Patrocínios.



A moeda do Futebol: Plataforma de Fan engagement e Redes Conveniadas.

EQUIPE



Fernando Ferreira
DIRETOR



Joci Oliveira
DIRETORA



Pablo Coutinho
RESEARCH



Rodrigo Albuquerque
DATA



Henrique Junqueira
RESEARCH

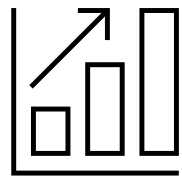


Luana Santos
MKT

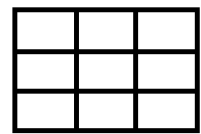
ÁREAS DE ATUAÇÃO – PLURI




VALUATION de clubes, atletas, torcidas, propriedades comerciais e de marketing;



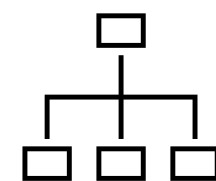
Pesquisa de **MERCADO** e Estudos especializados



Gestão de **DADOS** e SportBusiness Intelligence



REESTRUTURAÇÃO Financeira e Estratégia de captação de recursos;



PLANEJAMENTO estratégico, Planos de Governança e Gestão de Riscos.

TRABALHOS REALIZADOS



plurisports



plurisports



@plurisportss



plurisports



plurisports.com.br



Pluri

O ESPORTE LEVADO A SÉRIO

