



# RELATÓRIO MENSAL DE RENDA E TICKET MÉDIO

PARTE 2 – RANKING POR CLUBES

Maio/2023





# DESTAQUES

- Apenas um clube teve renda média bruta acima de R\$3 milhões de reais em maio
- Flamengo domina as estatísticas financeiras: maior renda bruta média e total do ano
- Clube paulista lidera ranking com ticket médio acima de R\$80 no mês de maio
- Ranking anual: Top 5 de clubes com maior ticket médio permanece inalterado em maio

# INFORMAÇÕES PRELIMINARES

- Neste relatório são apresentadas análises abrangendo os clubes e suas participações nas competições nacionais, internacionais, regionais e estaduais com seus respectivos mandos de campo e que aconteceram durante o período de **maio** de 2023.
- Para efeitos de informação ao leitor, algumas breves explicações serão disponibilizadas.
- Renda Bruta considera toda a arrecadação com bilheteria nas partidas de futebol. Ticket Médio dos estádios é calculado com base na divisão entre a Renda Bruta e o Público Pagante. Todos os valores monetários são apresentados na moeda Real Brasileiro R\$.
- Algumas partidas não tiveram informações disponíveis sobre público, ticket médio ou renda durante a elaboração do relatório, ou tiveram portões fechados. Para ver quais são essas partidas, [clique aqui](#). Note que as partidas terminadas em W.O. não estão inclusas nesta lista.
- As análises anuais são incorporadas com a realização da Supercopa do Brasil entre Palmeiras e Flamengo, contabilizando a partida duas vezes devido a razões metodológicas, com cada clube atuando como mandante uma vez. O mando de campo do Flamengo no Mundial de Clubes 2022 não foi contabilizado no relatório.
- Para obtenção dos dados desta pesquisa, o site Sr. Gool foi utilizado.



# **V – RENDA BRUTA:** RANKING POR CLUBES



# RENDA BRUTA

## APENAS UM CLUBE TEVE RENDA MÉDIA BRUTA ACIMA DE R\$3 MILHÕES DE REAIS EM MAIO

- Este clube foi o Flamengo, atuando como mandante em apenas uma competição no mês de maio, atraiu um grande público para seus jogos no Maracanã.
  - Ao disputar três partidas pelo Campeonato Brasileiro, o clube alcançou uma média de renda bruta de R\$3.094.163, sendo o único clube a ultrapassar a marca de R\$3 milhões em renda no mês.
- Na segunda posição do ranking, temos o Palmeiras, que também disputou três partidas como mandante, porém em duas competições diferentes.
  - Duas partidas foram pela Série A e uma pela Copa do Brasil, resultando em uma média de renda bruta de R\$2.931.478.
- O São Paulo, fechando o Top 3, realizou três partidas como mandante no mês de maio, todas pelo Campeonato Brasileiro. O clube registrou uma média de renda bruta de R\$2.607.966.
- Fluminense e Corinthians ocupam a quarta e quinta posições, respectivamente, no ranking de renda bruta média.
  - O Fluminense atuou como mandante em quatro jogos, disputando três competições diferentes (Série A, Copa do Brasil e Libertadores), e obteve uma média de renda bruta de R\$2.550.982. Já o Corinthians também atuou nas três competições como mandante, totalizando cinco jogos, e teve uma média de renda bruta de R\$2.345.614.

# RENDA BRUTA

## FLAMENGO DOMINA AS ESTATÍSTICAS FINANCEIRAS: MAIOR RENDA BRUTA MÉDIA E TOTAL DO ANO

- O Flamengo é o único clube que mantém uma média de renda bruta no ano acima de R\$3 milhões (R\$3.379.833). Além disso, o clube possui a maior porcentagem de participação na renda bruta total dos clubes na temporada 2023, representando 12,79% dos R\$475.602.284 já arrecadados (R\$60.836.994).
  - Esses valores foram analisados considerando os 18 jogos do Flamengo como mandante em diversos campeonatos, incluindo a Supercopa do Brasil, Série A, Copa do Brasil, Recopa, Libertadores e Campeonato Carioca.
- Na segunda posição do ranking, temos o Palmeiras, que disputou o mesmo número de jogos como mandante que o Flamengo, com exceção da Recopa e do Carioca, já que disputou o Paulista.
  - Ao longo dos 18 jogos, o clube alcançou uma média de renda bruta de R\$2.917.249 na temporada. Assim como o Flamengo, o Palmeiras também tem potencial para aumentar esses valores, uma vez que ambos os clubes seguem na disputa por títulos em todas as competições.
- Fechando o Top três, temos o Corinthians, que enfrenta uma situação mais delicada após ser eliminado da Libertadores na fase de grupos. No entanto, a torcida continua marcando presença nos jogos e, ao longo dos 16 jogos como mandante, o clube registrou uma média de renda bruta de R\$2.450.491.
- Esses três clubes são os únicos que ainda mantêm uma média de renda acima dos R\$2 milhões.



## CLUBES COM MAIORES MÉDIAS DE RENDA (R\$) – MAI/23

**Flamengo**



**3.094.163**

**Palmeiras**



**2.931.478**

**São Paulo**



**2.607.966**

**Fluminense**



**2.550.982**

**Corinthians**



**2.345.614**



# RANKING DE RENDA MÉDIA POR CLUBE MAI/23 – 1º AO 20º

RANKING	CLUBE	JOGOS MANDANTE	RENDA BRUTA MÉDIA (R\$)	RENDA BRUTA TOTAL (R\$)	PARTICIPAÇÃO RENDA BRUTA TOTAL (%)
1	Flamengo	3	<b>3.094.163</b>	9.282.488	8,43
2	Palmeiras	3	<b>2.931.478</b>	8.794.435	7,99
3	São Paulo	3	<b>2.607.966</b>	7.823.897	7,11
4	Fluminense	4	<b>2.550.982</b>	10.203.928	9,27
5	Corinthians	5	<b>2.345.614</b>	11.728.069	10,65
6	Atlético-MG	5	<b>1.711.823</b>	8.559.116	7,78
7	Grêmio	4	<b>1.653.619</b>	6.614.477	6,01
8	Cruzeiro	4	<b>1.382.829</b>	5.531.317	5,02
9	Athletico-PR	4	<b>1.314.748</b>	5.258.990	4,78
10	Bahia	4	<b>1.246.729</b>	4.986.917	4,53
11	Botafogo-RJ	6	<b>1.212.026</b>	7.272.158	6,61
12	Internacional	4	<b>1.058.791</b>	4.235.164	3,85
13	Vasco	2	<b>1.046.856</b>	2.093.712	1,90
14	Coritiba	2	<b>659.290</b>	1.318.580	1,20
15	Fortaleza	5	<b>544.338</b>	2.721.691	2,47
16	Santos	3	<b>505.408</b>	1.516.223	1,38
17	Vitória	2	<b>399.487</b>	798.973	0,73
18	Sport	6	<b>370.413</b>	2.222.475	2,02
19	Goiás	4	<b>289.296</b>	1.157.185	1,05
20	Criciúma	3	<b>277.727</b>	833.180	0,76

Fonte: Sr. Gool  
Elaboração: Pluri (2023)



# RANKING DE RENDA MÉDIA POR CLUBE MAI/23 – 21º AO 40º

RANKING	CLUBE	JOGOS MANDANTE	RENDA BRUTA MÉDIA (R\$)	RENDA BRUTA TOTAL (R\$)	PARTICIPAÇÃO RENDA BRUTA TOTAL (%)
21	Cuiabá	2	225.950	451.900	0,41
22	Vila Nova	2	217.420	434.840	0,40
23	América-RN	3	172.912	518.735	0,47
24	Remo	3	133.323	399.970	0,36
25	RB Bragantino	4	129.371	517.485	0,47
26	Guarani	2	127.950	255.900	0,23
27	Figueirense	3	118.029	354.086	0,32
28	Avai	3	111.386	334.159	0,30
29	Paysandu	4	110.999	443.995	0,40
30	Chapecoense	3	103.363	310.090	0,28
31	ABC	3	96.278	288.835	0,26
32	Náutico	3	94.621	283.862	0,26
33	Ponte Preta	4	83.724	334.895	0,30
34	Pouso Alegre	2	68.128	136.255	0,12
35	América-MG	5	66.107	330.535	0,30
36	CSA	3	54.618	163.855	0,15
37	Atlético-GO	4	53.555	214.220	0,19
38	Botafogo-PB	2	49.638	99.275	0,09
39	Botafogo-SP	2	48.635	97.270	0,09
40	Manaus	2	47.938	95.875	0,09
<b>TOTAL GERAL*</b>		<b>194</b>	<b>567.437</b>	<b>110.082.692</b>	<b>100</b>

Fonte: Sr. Gool

\*: Apresentamos apenas os 40 clubes com maior média de Renda Bruta

Elaboração: Pluri (2023)



## CLUBES COM MAIORES MÉDIAS DE RENDA (R\$) – ANUAL/23

**Flamengo**



**3.379.833**

**Palmeiras**



**2.917.249**

**Corinthians**



**2.450.491**

**São Paulo**



**1.825.803**

**Fluminense**



**1.804.745**



# RANKING DE RENDA MÉDIA POR CLUBE ANUAL/23 – 1º AO 20º

RANKING	CLUBE	JOGOS MANDANTE	RENDA BRUTA MÉDIA (R\$)	RENDA BRUTA TOTAL (R\$)	PARTICIPAÇÃO RENDA BRUTA TOTAL (%)
1	Flamengo	18	<b>3.379.833</b>	60.836.994	12,79
2	Palmeiras	18	<b>2.917.249</b>	52.510.487	11,04
3	Corinthians	16	<b>2.450.491</b>	39.207.853	8,24
4	São Paulo	13	<b>1.825.803</b>	23.735.440	4,99
5	Fluminense	15	<b>1.804.745</b>	27.071.178	5,69
6	Grêmio	15	<b>1.633.923</b>	24.508.852	5,15
7	Vasco	11	<b>1.500.226</b>	16.502.482	3,47
8	Atlético-MG	18	<b>1.461.841</b>	26.313.135	5,53
9	Internacional-RS	15	<b>946.007</b>	14.190.100	2,98
10	Cruzeiro	11	<b>885.490</b>	9.740.388	2,05
11	Trem	1	<b>852.198</b>	852.198	0,18
12	Bahia	16	<b>825.964</b>	13.215.424	2,78
13	Madureira	5	<b>722.909</b>	3.614.545	0,76
14	Athletico-PR	17	<b>698.727</b>	11.878.355	2,50
15	Botafogo-RJ	19	<b>695.972</b>	13.223.461	2,78
16	Portuguesa-SP	6	<b>552.470</b>	3.314.819	0,70
17	Coritiba	13	<b>468.273</b>	6.087.545	1,28
18	Remo	12	<b>456.661</b>	5.479.930	1,15
19	Santos	14	<b>430.722</b>	6.030.105	1,27
20	Água Santa	8	<b>404.254</b>	3.234.035	0,68

Fonte: Sr. Gool  
Elaboração: Pluri (2023)

# RANKING DE RENDA MÉDIA POR CLUBE ANUAL/23 – 21º AO 40º


RANKING	CLUBE	JOGOS MANDANTE	RENDA BRUTA MÉDIA (R\$)	RENDA BRUTA TOTAL (R\$)	PARTICIPAÇÃO RENDA BRUTA TOTAL (%)
21	Bangu	5	<b>387.082</b>	1.935.409	0,41
22	Ipatinga	4	<b>359.090</b>	1.436.360	0,30
23	Sport	21	<b>352.277</b>	7.397.827	1,56
24	Maringá	11	<b>325.339</b>	3.578.734	0,75
25	Botafogo-SP	12	<b>301.225</b>	3.614.705	0,76
26	Ceará	15	<b>289.794</b>	4.346.914	0,91
27	Fortaleza	23	<b>270.589</b>	6.223.557	1,31
28	Caxias	8	<b>265.136</b>	2.121.085	0,45
29	Criciúma	14	<b>262.719</b>	3.678.070	0,77
30	Nova Iguaçu	10	<b>260.305</b>	2.603.045	0,55
31	Paysandu	13	<b>253.438</b>	3.294.690	0,69
32	Tombense	13	<b>202.010</b>	2.626.135	0,55
33	Boavista	5	<b>192.117</b>	960.585	0,20
34	Vitória	16	<b>190.163</b>	3.042.609	0,64
35	FC Cascavel	8	<b>185.187</b>	1.481.496	0,31
36	Ferroviária	6	<b>184.308</b>	1.105.850	0,23
37	Internacional-SP	6	<b>179.602</b>	1.077.610	0,23
38	Cuiabá	14	<b>174.299</b>	2.440.190	0,51
39	Democrata GV	6	<b>173.015</b>	1.038.090	0,22
40	São Bento	6	<b>160.295</b>	961.770	0,20
<b>TOTAL GERAL*</b>		<b>1.937</b>	<b>245.536</b>	<b>475.602.284</b>	<b>100,00</b>

Fonte: Sr. Gool

\*: Apresentamos apenas os 40 clubes com maior média de Renda Bruta

Elaboração: Pluri (2023)

# VI – TICKET MÉDIO DOS ESTÁDIOS: RANKING POR CLUBES



# TICKET MÉDIO

## CLUBE PAULISTA TEM VALOR DE TICKET MÉDIO ACIMA DOS R\$80 NO MÊS DE MAIO

- O Palmeiras, com uma grande diferença em relação aos outros clubes do ranking, alcançou um ticket médio de R\$80,48 no mês de maio. As três partidas disputadas (uma pela Copa do Brasil e duas pelo Campeonato Brasileiro Série A) contribuíram para que o clube atingisse esse valor muito superior aos demais clubes da Série A.
- Na segunda posição do ranking, temos o Grêmio, com um valor mais baixo. Durante o mês de maio, o clube realizou quatro partidas em seu estádio. No entanto, o fechamento da arquibancada Norte da arena em duas partidas, como punição no Brasileirão, reduziu o público, especialmente no clássico Gre-Nal da Série A. Com isso, o clube alcançou um ticket médio de R\$63,92.
- O Corinthians ocupa a terceira posição, com cinco jogos como mandante na Neo Química Arena e um ticket médio de R\$61,91 em partidas disputadas na Série A, Copa do Brasil e Libertadores.
- O Vasco está na quarta posição. O clube teve apenas duas partidas como mandante em São Januário pela Série A e registrou um ticket médio de R\$56,87.
- Fechando o Top 5, temos o Flamengo. Em suas três partidas como mandante, todas pela Série A do Brasileirão, o clube atuou no Maracanã, fechando o mês com um ticket médio estipulado em R\$56,65.

# TICKET MÉDIO

## RANKING ANUAL: TOP 5 DE CLUBES COM MAIOR TICKET MÉDIO PERMANECE INALTERADO EM MAIO

- Os cinco clubes que ocupam as primeiras posições do ranking mantiveram suas posições inalteradas de abril para maio. Isso ocorreu porque as partidas realizadas como mandante pelos clubes no mês de maio não foram suficientes para alcançar o valor de ticket médio dos clubes que estão no Top 5 e alcançaram estes valores em campeonatos anteriores.
- No entanto, o Palmeiras é o clube que está mais próximo de entrar no Top 5 de ticket médio no futuro. O clube apresenta uma média de R\$74,00 ao longo do ano, com base em 18 jogos disputados como mandante.
- O ranking de ticket médio anual possui uma ampla variedade de clubes participantes nos campeonatos brasileiros. Muitos clubes aproveitam a oportunidade de receber equipes da Série A do Brasileirão no início da temporada por meio dos campeonatos estaduais e estabelecem preços mais altos para os ingressos, sabendo que a demanda será elevada.
  - Um exemplo disso é o Madureira, que teve a chance de enfrentar Flamengo e Fluminense em dois dos cinco jogos como mandante pelo campeonato carioca. O clube optou por transferir essas duas partidas para o estádio Kléber Andrade, em Cariacica, para arrecadar uma renda maior com um público maior e, com isso, ainda é o clube responsável pelo maior valor de ticket médio do futebol brasileiro (R\$148,37).

## CLUBES COM MAIOR TICKET MÉDIO (R\$) – MAI/23

**Palmeiras**



**80,48**

**Grêmio**



**63,92**

**Corinthians**



**61,91**

**Vasco**



**56,87**

**Flamengo**



**56,65**





# RANKING DE TICKET MÉDIO POR CLUBE MAI/23 – 1º AO 20º

RANKING	CLUBE	JOGOS MANDANTE	TICKET MÉDIO (R\$)	RENDA BRUTA TOTAL (R\$)	PÚBLICO PAGANTE TOTAL
1	Palmeiras	3	<b>80,48</b>	8.794.435	109.274
2	Grêmio	4	<b>63,92</b>	6.614.477	103.481
3	Corinthians	5	<b>61,91</b>	11.728.069	189.441
4	Vasco	2	<b>56,87</b>	2.093.712	36.817
5	Flamengo	3	<b>56,65</b>	9.282.488	163.870
6	Fluminense	4	<b>54,98</b>	10.203.928	185.598
7	Botafogo-RJ	6	<b>52,71</b>	7.272.158	137.968
8	São Paulo	3	<b>52,54</b>	7.823.897	148.921
9	Santos	3	<b>49,07</b>	1.516.223	30.898
10	Atlético-MG	5	<b>48,82</b>	8.559.116	175.331
11	Sport	6	<b>48,75</b>	2.222.475	45.592
12	Athletico-PR	4	<b>47,97</b>	5.258.990	109.625
13	Cruzeiro	4	<b>46,48</b>	5.531.317	119.005
14	Internacional	4	<b>40,87</b>	4.235.164	103.615
15	Coritiba	2	<b>35,27</b>	1.318.580	37.386
16	Goiás	4	<b>34,69</b>	1.157.185	33.362
16	Bahia	4	<b>32,69</b>	4.986.917	152.538
18	RB Bragantino	4	<b>32,48</b>	517.485	15.931
19	Guarani	2	<b>32,12</b>	255.900	7.968
20	América-MG	5	<b>30,29</b>	330.535	10.911

Fonte: Sr. Gool  
Elaboração: Pluri (2023)

# RANKING DE TICKET MÉDIO POR CLUBE MAI/23 – 21º AO 40º

RANKING	CLUBE	JOGOS MANDANTE	TICKET MÉDIO (R\$)	RENDA BRUTA TOTAL (R\$)	PÚBLICO PAGANTE TOTAL
21	Londrina	3	41,19	103.830	3.505
22	Manaus	2	37,80	95.875	3.411
23	Vila Nova	2	37,74	434.840	16.589
24	Paysandu	4	36,39	443.995	17.436
25	Chapecoense	3	36,32	310.090	12.309
26	Cuiabá	2	34,52	451.900	18.015
27	Avai	3	34,35	334.159	13.742
28	Amazonas	2	33,90	19.780	857
29	Remo	3	33,08	399.970	17.938
30	Brusque	3	33,07	63.340	2.877
31	Botafogo-PB	2	32,95	99.275	4.519
32	Volta Redonda	3	31,81	12.940	590
33	Criciúma	3	30,06	833.180	39.047
34	Altos	2	29,50	11.325	539
35	Atlético-GO	4	29,24	214.220	10.239
36	Figueirense	3	27,70	354.086	17.214
37	Cametá	1	27,59	7.400	370
38	São José-RS	2	27,35	4.310	216
39	Vitória	2	27,30	798.973	41.169
40	Confiança	2	27,04	88.149	4.672
<b>TOTAL GERAL*</b>		<b>194</b>	<b>44,47</b>	<b>110.082.692</b>	<b>2.475.462</b>

Fonte: Sr. Gool

\*: Apresentamos apenas os 40 clubes com maior Ticket Médio

Elaboração: Pluri (2023)

# CLUBES COM MAIOR TICKET MÉDIO (R\$) – ANUAL/23

**Madureira**



**148,37**

**Trem**



**101,71**

**Tombense**



**90,41**

**Portuguesa**



**85,97**

**Nova Iguaçu**



**76,22**



# RANKING DE TICKET MÉDIO POR CLUBE ANUAL/23 – 01º AO 20º

RANKING	CLUBE	JOGOS MANDANTE	TICKET MÉDIO (R\$)	RENDA BRUTA TOTAL (R\$)	PÚBLICO PAGANTE TOTAL
1	Madureira	5	<b>148,37</b>	3.614.545	24.362
2	Trem	1	<b>101,71</b>	852.198	8.379
3	Tombense	13	<b>90,41</b>	2.626.135	29.048
4	Portuguesa-SP	6	<b>85,97</b>	3.314.819	38.559
5	Nova Iguaçu	10	<b>76,22</b>	2.603.045	34.151
6	Boavista	5	<b>75,81</b>	960.585	12.671
7	Bangu	5	<b>74,16</b>	1.935.409	26.098
8	Palmeiras	18	<b>74,00</b>	52.510.487	709.639
9	Athletic Club	6	<b>67,78</b>	619.950	9.146
10	Flamengo	18	<b>67,49</b>	60.836.994	901.422
11	Grêmio	15	<b>62,49</b>	24.508.852	392.220
12	Corinthians	16	<b>61,31</b>	39.207.853	639.501
13	Vasco	11	<b>59,52</b>	16.502.482	277.251
14	Campinense	9	<b>58,86</b>	1.083.400	18.405
15	Internacional-SP	6	<b>58,56</b>	1.077.610	18.401
16	Botafogo-RJ	19	<b>58,40</b>	13.223.461	226.431
17	Avenida	6	<b>58,05</b>	315.960	5.443
18	Patrocinense	6	<b>57,88</b>	374.860	6.476
19	Resende	7	<b>57,39</b>	1.083.300	18.875
20	Esportivo-RS	6	<b>56,61</b>	335.350	5.924

Fonte: Sr. Gool  
Elaboração: Pluri (2023)

# RANKING DE TICKET MÉDIO POR CLUBE ANUAL/23 – 21º AO 40º

RANKING	CLUBE	JOGOS MANDANTE	TICKET MÉDIO (R\$)	RENDA BRUTA TOTAL (R\$)	PÚBLICO PAGANTE TOTAL
21	Água Santa	8	<b>55,03</b>	3.234.035	58.767
22	Ipatinga	4	<b>52,34</b>	1.436.360	27.443
23	Democrata GV	6	<b>52,33</b>	1.038.090	19.838
24	Tuntum	1	<b>50,00</b>	11.500	230
25	Caxias-RS	8	<b>49,59</b>	2.121.085	42.774
26	Fluminense	15	<b>49,37</b>	27.071.178	548.294
27	Atlético-MG	18	<b>49,27</b>	26.313.135	534.045
28	Novo Hamburgo	6	<b>49,15</b>	145.765	2.966
29	São Raimundo-RR	2	<b>47,28</b>	138.095	2.921
30	América-MG	16	<b>46,91</b>	2.426.326	51.727
31	Santos-SP	14	<b>46,87</b>	6.030.105	128.657
32	Maringá	11	<b>46,76</b>	3.578.734	76.529
33	Santo André	7	<b>46,05</b>	857.545	18.624
34	São Paulo	13	<b>45,82</b>	23.735.440	518.057
35	Ypiranga	11	<b>44,86</b>	1.305.250	29.094
36	Retrô	9	<b>44,64</b>	369.535	8.279
36	São-Joseense	7	<b>44,32</b>	405.090	9.140
38	Ituano	14	<b>43,89</b>	1.946.740	44.360
39	Botafogo-SP	12	<b>43,40</b>	3.614.705	83.281
40	São Luiz	6	<b>43,33</b>	340.925	7.869
<b>TOTAL GERAL*</b>		<b>1.937</b>	<b>42,61</b>	<b>475.602.284</b>	<b>11.160.2976</b>

Fonte: Sr. Gool

\*: Apresentamos apenas os 40 clubes com maior média de Ticket Médio

Elaboração: Pluri (2023)

# PARTIDAS SEM INFORMAÇÕES DE PÚBLICO, TICKET E RENDA EM MAI/23

CAMPEONATO	DATA	ESTÁDIO	MANDANTE	VISITANTE
Série B	07/05/2023	Ilha do Retiro	Sport	Guarani
Série B	10/05/2023	Presidente Vargas	Ceará	Vitória
Série B	10/05/2023	Ilha do Retiro	Sport	Tombense
Série B	13/05/2023	Presidente Vargas	Ceará	Tombense
Série B	20/05/2023	Ilha do Retiro	Sport	Botafogo-SP
Série B	28/05/2023	Arena Castelão	Ceará	Novorizontino
Série B	28/05/2023	Ilha do Retiro	Sport	ABC



Valuation de Atletas, Clubes e Patrocínios, Sports Data e Business Intelligence e Market Research



Estruturação de SAFs e Gestão de Clubes de Futebol.



Intermediação de Compra e venda de clubes, Reestruturação Patrimonial e Imobiliária e Reestruturação Financeira



Agência de Marketing esportivo com foco em negociação de propriedades de Mídia, Broadcast e Patrocínios.



A moeda do Futebol: Plataforma de Fan engagement e Redes Conveniadas.

# EQUIPE

---



Fernando Ferreira  
Diretor



Joci Oliveira  
Diretora



Pablo Coutinho  
Research



Rodrigo Albuquerque  
Data



Henrique Junqueira  
Research



Luana Santos  
MKT



# ÁREAS DE ATUAÇÃO – PLURI

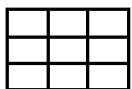
---



**VALUATION** de clubes, atletas, torcidas, propriedades comerciais e de marketing;



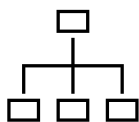
Pesquisa de **MERCADO** e Estudos especializados



Gestão de **DADOS** e SportBusiness Intelligence



**REESTRUTURAÇÃO** Financeira e Estratégia de captação de recursos;



**PLANEJAMENTO** estratégico, Planos de Governança e Gestão de Riscos.

# TRABALHOS REALIZADOS





**Pluri**

**O ESPORTE LEVADO A SÉRIO**



**[plurisports.com.br](http://plurisports.com.br)**