




**Pluri**

# RELATÓRIO MENSAL – VALUATION DE ATLETAS

IV – CESTA DE JOGADORES

Maio/23







# DESTAQUES

---

- Variação na cesta de jogadores: Top 5 se manteve intacto com alterações na parte de baixo do ranking
- Maio apresentou o maior valor de cesta de jogadores nos últimos meses
- Clube inglês se isola como equipe com maior número de jogadores das cestas do futebol mundial




# INFORMAÇÕES PRELIMINARES

- Este relatório é um conjunto de quatro apresentações sobre o mercado de **valuation**. As apresentações contam com diversos tópicos e análises sobre os campeonatos nacionais de clubes do mundo, jogadores e clubes com maiores valores de mercado e conceito de “cesta de jogadores”.
- Neste relatório, trazemos a quarta e última parte das apresentações, publicando o conceito de cesta de jogadores. São formadas “cestas” compostas pelos 20 jogadores mais caros de cada país que faz parte do Top 20 de Seleções do Ranking da FIFA. Neste caso, a depender do Ranking FIFA, países podem ser substituídos ao longo do período de análise.
- Os valores de mercado são calculados levando em consideração os diversos modelos de preços, com o objetivo de prever o valor estipulado de um jogador. Consideramos como horizonte temporal o valor de mercado ao final de **maio** de 2023. Todos os valores estão cotados em Euro (€).
- O site Transfermarkt foi utilizado como fonte de obtenção dos dados.
- As outras partes do relatório serão apresentadas em outros documentos, que podem ser consultados pelo site da Pluri.





## **IV – CESTA DE JOGADORES**






# CESTA DE JOGADORES

## VARIAÇÃO NA CESTA DE JOGADORES: TOP 5 SE MANTEVE INTACTO COM ALTERAÇÕES NA PARTE DE BAIXO DO RANKING

- O mês de maio não trouxe grandes alterações nas cestas dos países com os maiores valores estipulados por seus jogadores. No entanto, houve mudanças começando com a Argentina, campeã do mundo, que aumentou seu valor mantendo a sétima posição do ranking. Os jogadores da cesta argentina trouxeram um aumento de €1 milhão em seu valor de cesta, chegando a €760 milhões.
- Dos países presentes no Top 20, neste mês apenas um deles subiu de posição no ranking devido ao crescimento do valor de mercado de seus jogadores. Os Estados Unidos, que ocupavam a 16ª posição com um valor de cesta de €291 milhões, ultrapassaram a Colômbia e alcançaram um marco histórico, atingindo seu maior valor até o momento, ultrapassando os €300 milhões e chegando à 15ª posição com €311 milhões.
  - O aumento de 20 milhões de Euros foi o maior crescimento em valor da cesta de um país no mês de maio.
- Em abril, Suíça e Senegal ocupavam a mesma posição no ranking. No entanto, em maio, ambos os países apresentaram valorização em suas cestas de jogadores, resultando em cada um assumindo uma posição distinta no ranking.
  - A Suíça registrou um aumento ligeiramente maior em seu valor de cesta, alcançando €291 milhões, enquanto Senegal teve um crescimento de €3 milhões, totalizando €287 milhões.

# TOP 5 PAÍSES COM CESTA DE JOGADORES MAIS VALIOSOS (MILHÕES DE €)



# TOP 20 – PAÍSES COM CESTAS DE JOGADORES MAIS VALIOSOS (MILHÕES DE €)

Ranking	País	Valor da Cesta em mai/23	Valor da Cesta em abr/23
1	Inglaterra	1336	1336
2	França	1220	1220
3	Brasil	1183	1183
4	Portugal	969	969
5	Alemanha	915	915
6	Espanha	903	903
7	Argentina	760	759
8	Itália	703	704
9	Holanda	681	681
10	Bélgica	556	549
11	Uruguai	494	495,5
12	Dinamarca	388	390,5
13	Croácia	381	376
14	Marrocos	319	316,5
15	Estados Unidos	311	291
16	Colômbia	295	297
17	Suíça	291	284
18	Senegal	287	284
19	Japão	212,30	206
20	México	197	197

# CESTA DE JOGADORES

## MAIO APRESENTOU O MAIOR VALOR DE CESTA DE JOGADORES NOS ÚLTIMOS MESES

- Após uma pequena queda de valor no mês de abril, que representou a primeira diminuição no valor da cesta de jogadores neste ano, observa-se um aumento significativo no mês de maio. Como analisado anteriormente, constata-se que mais países tiveram aumento no valor da cesta em comparação aos que tiveram redução, o que impacta diretamente no valor final da soma de todos os países analisados.
  - O aumento no valor observado não foi tão expressivo quanto o crescimento ocorrido após a Copa do Mundo, quando muitos jogadores receberam valorizações devido ao seu desempenho no torneio. No entanto, esse aumento atual indica uma tendência de valorização nas cestas de alguns países nos próximos meses, impulsionada pela valorização dos atletas no final da temporada e no início da janela de transferências de verão na Europa.
- Com isso, a Inglaterra mantém sua soberania como o país com o maior número de jogadores das cestas atuando em seus campeonatos, registrando um aumento de mais um jogador de abril para maio, totalizando 133 jogadores. Isso representa uma grande diferença em relação à Alemanha, que ocupa a segunda posição no ranking, com 57 jogadores participando de seus campeonatos.
- A Espanha completa o Top 3, com o acréscimo de mais um jogador em relação às cestas anteriores, chegando a um total de 51 jogadores atuando em seus campeonatos.

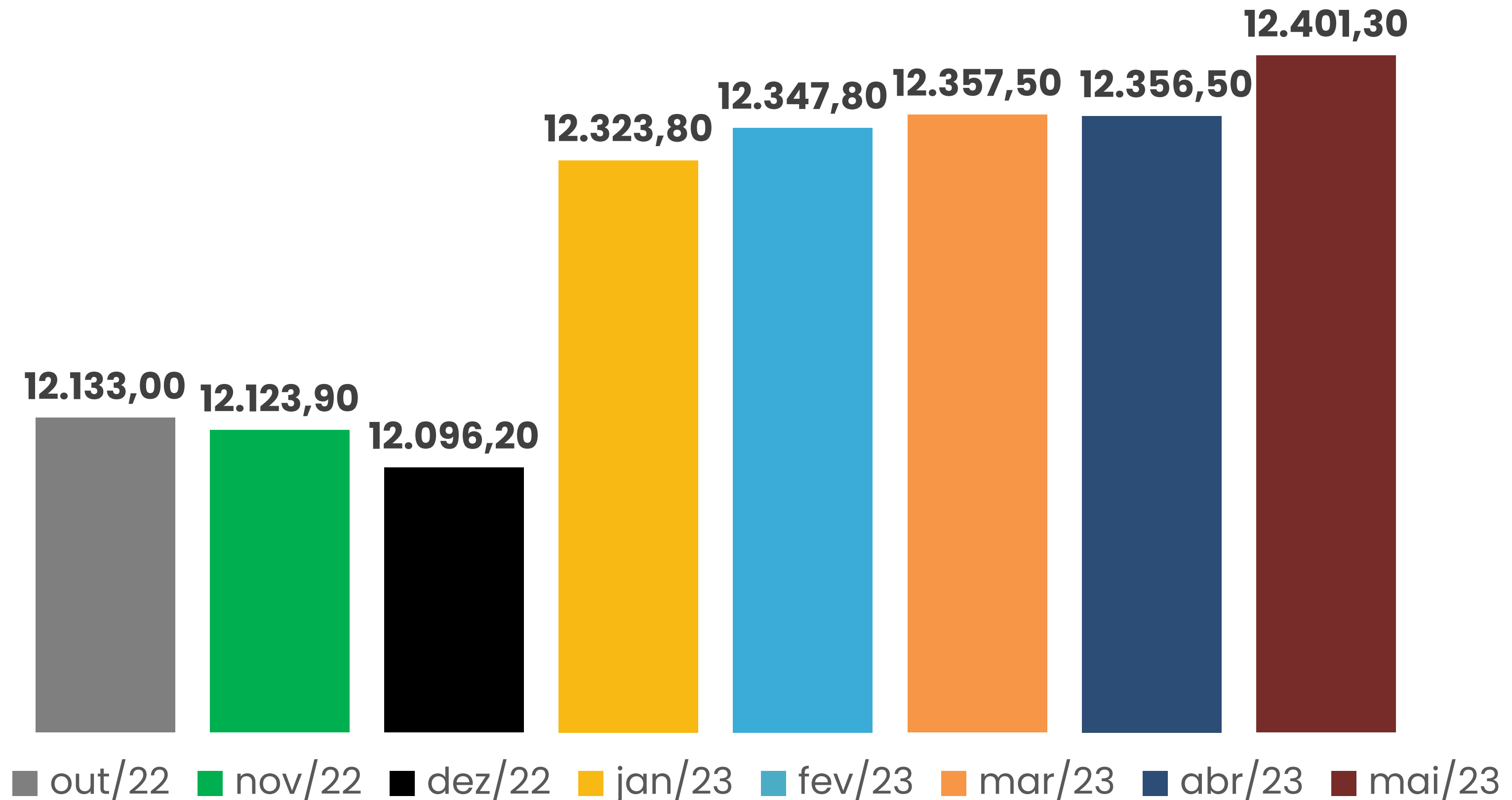


# CESTA DE JOGADORES

## CLUBE INGLÊS SE ISOLA COMO EQUIPE COM MAIOR NÚMERO DE JOGADORES DAS CESTAS DO FUTEBOL MUNDIAL

- No mês de maio o Chelsea se isolou como o clube com maior número de jogadores das cestas dos países analisados com 16 jogadores.
  - Em abril o clube inglês dividia a liderança do ranking com o Bayern de Munique com 15 jogadores cada.
- Outros dois clubes, que foram campeões em seus respectivos campeonatos nacionais, apresentaram uma redução no número de jogadores em suas cestas. Tanto o Manchester City quanto o Paris Saint-Germain tiveram a diminuição de um jogador em suas equipes, resultando em 12 jogadores para o Manchester City e 11 jogadores para o Paris Saint-Germain no ranking.
  - Com essa redução, o PSG, que estava empatado com o Manchester United no ranking, agora ficou uma posição abaixo do clube inglês.
- No Ranking FIFA de futebol masculino, a mais recente atualização realizada em abril trouxe a Argentina como a nova líder, empurrando o Brasil para duas posições abaixo com o também crescimento da França. Além do Brasil, duas seleções que já conquistaram a Copa do Mundo (Itália e Espanha) também tiveram suas pontuações diminuídas devido ao desempenho inferior no futebol recentemente.

# EVOLUÇÃO MENSAL DOS VALORES DA CESTA DE JOGADORES DOS PAÍSES COM MAIS ATLETAS (MILHÕES DE €)





# TOP 20 – PAÍSES EM QUE OS JOGADORES MAIS VALIOSOS DA CESTA ATUAM

Ranking	País	Cesta em mai/23	Cesta em abr/23	Variação
1	Inglaterra	133	132	1
2	Alemanha	57	58	-1
3	Espanha	51	50	1
4	Italia	49	49	-
5	França	28	29	-1
6	México	11	11	-
7	Bélgica	10	11	-1
7	Holanda	10	10	-
9	Portugal	8	8	-
10	Turquia	7	7	-
11	Suíça	6	4	2
12	Estados Unidos	5	6	-1
13	Escócia	4	4	-
13	Croácia	4	4	-
15	Áustria	3	3	-
15	Rússia	3	3	-
17	Brasil	2	3	-1
17	Grécia	2	2	-
19	Emirados Árabes Unidos	1	1	-
19	Argentina	1	1	-

# TOP 20 – CLUBES EM QUE OS JOGADORES MAIS VALIOSOS DA CESTA ATUAM

Ranking	Clube	Cesta em mai/23	Cesta em abr/23	Variação
1	Chelsea	16	15	1
2	Bayern de Munique	15	15	-
3	Manchester City	12	13	-1
3	Manchester United	12	12	-
5	Paris Saint-Germain	11	12	-1
5	Arsenal	11	11	-
7	Tottenham Hotspur	10	10	-
7	Real Madrid	10	10	-
7	Barcelona	10	10	-
10	AC Milan	9	9	-
11	Borussia Dortmund	8	8	-
11	Liverpool	8	8	-
13	Atalanta	7	7	-
13	RB Leipzig	7	7	-
13	Inter de Milão	7	7	-
16	Leeds United	6	6	-
16	Newcastle United	6	6	-
16	Eintracht Frankfurt	6	6	-
16	KRC Genk	6	6	-
16	Atlético de Madrid	6	6	-



# TOP 20 – RANKING DA FIFA DE MELHORES SELEÇÕES MASCULINAS EM 06/04/2023

Ranking	País	Pontuação 06/04	Pontuação 22/12	Variação
1	Argentina	1840,93	1838,38	2,55
2	França	1838,45	1823,39	15,06
3	Brasil	1834,21	1840,77	-6,56
4	Bélgica	1792,53	1781,30	11,23
5	Inglaterra	1792,43	1774,19	18,24
6	Holanda	1731,23	1740,92	-9,69
7	Croácia	1730,02	1727,62	2,40
8	Itália	1713,66	1723,56	-9,90
9	Portugal	1707,22	1702,54	4,68
10	Espanha	1682,85	1692,71	-9,86
11	Marrocos	1677,79	1672,35	5,44
12	Suíça	1664,24	1655,02	9,22
13	Estados Unidos	1653,77	1652,74	1,03
14	Alemanha	1647,42	1646,91	0,51
15	México	1631,87	1635,78	-3,91
16	Uruguai	1631,29	1627,45	3,84
17	Colômbia	1617,08	1612,78	4,30
18	Senegal	1613,21	1603,98	9,23
19	Dinamarca	1594,53	1608,11	-13,58
20	Japão	1588,59	1593,08	-4,49

Fonte: Ranking de Seleções Masculinas da FIFA  
Elaboração: Pluri (2023)



Consultoria em Valuation, Reestruturação Financeira, Research, Business Intelligence e Data Science.



Estruturação de SAFs e Gestão de Clubes de Futebol.



Consultoria em Valuation, Reestruturação Financeira, Research e Data



Agência de Marketing esportivo com foco em Negociação de propriedades de Mídia, Broadcast e Patrocínios.



A moeda do Futebol: Plataforma de Fan engagement e Redes Conveniadas.



# EQUIPE

---



Fernando Ferreira  
Diretor



Joci Oliveira  
Diretora



Pablo Coutinho  
Research



Rodrigo Albuquerque  
Data




Henrique Junqueira  
Research



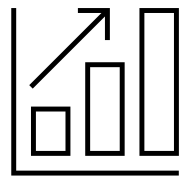
Luana Santos  
MKT

# ÁREAS DE ATUAÇÃO – PLURI

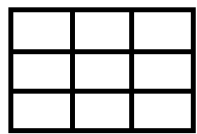
---




**VALUATION** de clubes, atletas, torcidas, propriedades comerciais e de marketing;



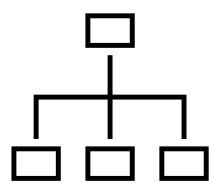
Pesquisa de **MERCADO** e Estudos especializados



Gestão de **DADOS** e SportBusiness Intelligence



**REESTRUTURAÇÃO** Financeira e Estratégia de captação de recursos;



**PLANEJAMENTO** estratégico, Planos de Governança e Gestão de Riscos.



# TRABALHOS REALIZADOS







[plurisports.com.br](http://plurisports.com.br)