




**Pluri**

# RELATÓRIO MENSAL – VALUATION DE ATLETAS

IV – CESTA DE JOGADORES

Abril/23



# QUEM SOMOS

---



Consultoria em Valuation, Reestruturação Financeira, Research e Data



Agência de Marketing esportivo com foco em Negociação de propriedades de Mídia, Broadcast e Patrocínios



Estruturação SAFs e Negócios Financeiros com foco em Captação de Investimentos e reestruturação de clubes



A moeda do Futebol: Plataforma de Fan engagement e Redes Conveniadas

# EQUIPE

---



Fernando Ferreira  
Diretor



Joci Oliveira  
Diretora



Pablo Coutinho  
Research



Rodrigo Albuquerque  
Data



Henrique Junqueira  
Research



Luana Santos  
MKT



# DESTAQUES

---


- Variação na cesta de jogadores: apenas um país apresentou alteração de valor de março para abril
- Cesta de jogadores tem a primeira queda de valor desde o início do ano
- Atualização no ranking da FIFA de melhores seleções tem novo líder; Brasil em terceiro

# INFORMAÇÕES PRELIMINARES

- Este relatório é um conjunto de quatro apresentações sobre o mercado de valuation. As apresentações contam com diversos tópicos e análises sobre os campeonatos nacionais de clubes do mundo, jogadores e clubes com maiores valores de mercado e conceito de “cesta de jogadores”.
- Neste relatório, trazemos a quarta e última parte das apresentações, publicando o conceito de cesta de jogadores. São formadas “cestas” compostas pelos 20 jogadores mais caros de cada país que faz parte do Top 20 de Seleções do Ranking da FIFA. Neste caso, a depender do Ranking FIFA, países podem ser substituídos ao longo do período de análise.
- Os valores de mercado são calculados levando em consideração os diversos modelos de preços, com o objetivo de prever o valor estipulado de um jogador. Consideramos como horizonte temporal o valor de mercado ao final de abril de 2023. Todos os valores estão cotados em Euro (€).
- O site Transfermarkt foi utilizado como fonte de obtenção dos dados.
- As outras partes do relatório serão apresentadas em outros documentos, que podem ser consultados pelo site da Pluri.



## **IV – CESTA DE JOGADORES**




# CESTA DE JOGADORES

## VARIAÇÃO NA CESTA DE JOGADORES: APENAS UM PAÍS APRESENTOU ALTERAÇÃO DE VALOR DE MARÇO PARA ABRIL

- Desde a última alteração realizada em março, quando houve mudanças no ranking com alterações de valores e colocações, como a entrada da Alemanha no Top 5 e a queda da Espanha para a sexta colocação, não ocorreram mais alterações significativas no ranking de cesta de jogadores mais valiosos. No entanto, em abril, apenas o Uruguai teve uma diminuição de 1 milhão de Euros em seu valor na cesta de jogadores, passando de €496,5 milhões para €495,5 milhões.
- Os países que ocupam as três primeiras posições na cesta de jogadores mais valiosos mantiveram suas colocações e valores inalterados de março para abril.
  - A Inglaterra permanece em primeiro lugar, com um valor de €1,336 bilhão. A França ocupa a segunda posição, fechando o mês de abril com um valor de €1,220 bilhão. O Brasil se mantém na terceira colocação, com um valor estimado de €1,183 bilhão. Estes países continuam sendo os únicos com cestas com valores maiores que €1 bilhão.
- A Espanha, que estava no Top 5 dois meses atrás com um valor de €978 milhões, quase atingindo a marca de €1 bilhão, foi o país que registrou a maior queda de valor na cesta entre os países do Top 20. Atualmente, o valor de sua cesta é de €903 milhões, representando uma diminuição de €75 milhões de fevereiro para março.

# TOP 5 PAÍSES COM CESTA DE JOGADORES MAIS VALIOSOS (MILHÕES DE €)





# TOP 20 – PAÍSES COM CESTAS DE JOGADORES MAIS VALIOSOS (MILHÕES DE €)

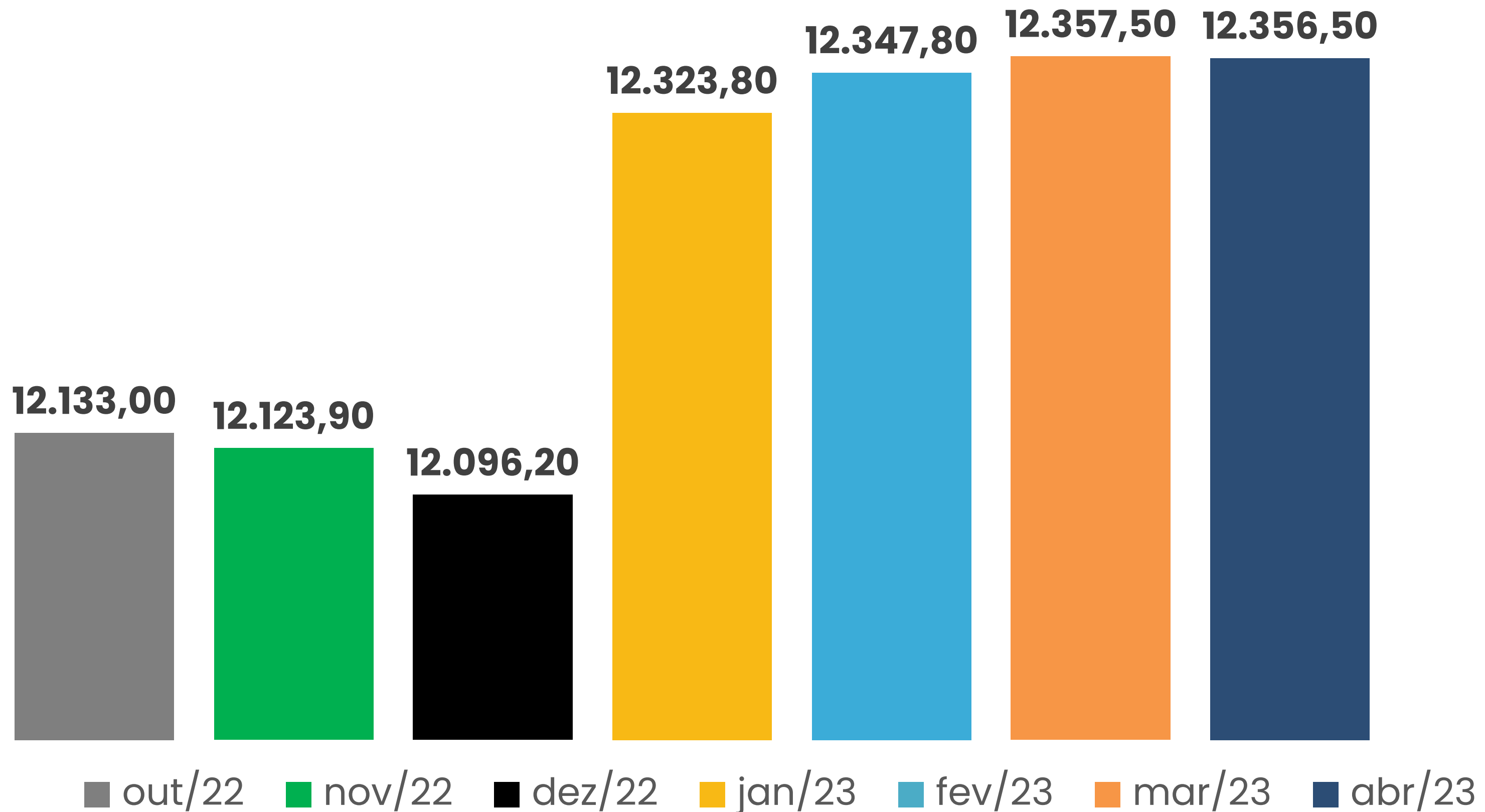
Ranking	País	Valor da Cesta em Abr/23	Valor da Cesta em Mar/23
1	Inglaterra	1336	1336
2	França	1220	1220
3	Brasil	1183	1183
4	Portugal	969	969
5	Alemanha	915	915
6	Espanha	903	903
7	Argentina	759	759
8	Itália	704	704
9	Holanda	681	681
10	Bélgica	549	549
11	Uruguai	495,5	496,5
12	Dinamarca	390,5	390,5
13	Croácia	376	376
14	Marrocos	316,5	316,5
15	Colômbia	297	297
15	Estados Unidos	291	291
17	Senegal	284	284
18	Suiça	284	284
19	Japão	206	206
20	México	197	197

# CESTA DE JOGADORES

## CESTA DE JOGADORES TEM A PRIMEIRA QUEDA DE VALOR DESDE O INÍCIO DO ANO

- Após a conclusão da Copa do Mundo em dezembro de 2022, houve um crescimento exponencial no valor das cestas de jogadores no cenário do futebol. Isso se deve principalmente à alta valorização dos jogadores após o campeonato mundial realizado no Catar. No entanto, recentemente, no mês de abril, ocorreu a primeira queda nos valores das cestas. A queda em no valor foi baixa e foi impulsionada pela diminuição específica no valor da cesta de jogadores do Uruguai. Como resultado, a cesta de jogadores de março ainda se mantém como a de maior valor no ano atual.
- Em relação aos jogadores dos países, ocorreram alguns aumentos e diminuições no número de jogadores, mas não houve alterações extremamente significativas nas posições dos países no ranking.
  - O Brasil e a França tiveram um aumento de um jogador cada em suas respectivas cestas. Com esse aumento, o Brasil ultrapassou a Grécia, que perdeu um jogador e agora conta com apenas dois, enquanto o Brasil tem três. A França, por sua vez, agora possui 29 jogadores. Outro país que também sofreu alterações foi a Espanha, que perdeu um jogador de sua cesta, mas manteve sua terceira posição no ranking.
- No cenário dos clubes, uma perda de jogador no Chelsea, mas o clube conseguiu manter a primeira posição no ranking. Paris Saint-Germain e Manchester City tiveram um aumento de um jogador cada.

# EVOLUÇÃO MENSAL DOS VALORES DA CESTA DE JOGADORES DOS PAÍSES TOP 20 DO RANKING DA FIFA (MILHÕES DE €)



# TOP 20 – PAÍSES EM QUE OS JOGADORES MAIS VALIOSOS DA CESTA ATUAM

Ranking	País	Cesta em abr/23	Cesta em mar/23	Variação
1	Inglaterra	132	132	-
2	Alemanha	58	58	-
3	Espanha	50	51	-1
4	Italia	49	49	-
5	França	29	28	+1
6	Bélgica	11	11	-
6	Mexico	11	11	-
8	Holanda	10	10	-
9	Portugal	8	8	-
10	Turquia	7	7	-
11	Estados Unidos	6	6	-
12	Escócia	4	4	-
12	Suiça	4	4	-
12	Croácia	4	4	-
15	Áustria	3	3	-
15	Brasil	3	2	+1
15	Rússia	3	3	-
18	Grécia	2	3	-1
19	Emirados Árabes Unidos	1	1	-
19	Argentina	1	1	-

# TOP 20 – CLUBES EM QUE OS JOGADORES MAIS VALIOSOS DA CESTA ATUAM

Ranking	Clube	Cesta em abr/23	Cesta em mar/23	Variação
1	Chelsea	15	16	-1
1	Bayern de Munique	15	15	-
3	Manchester City	13	12	+1
4	Paris Saint-Germain	12	11	+1
4	Manchester United	12	12	-
6	Arsenal	11	11	-
7	Tottenham Hotspur	10	10	-
7	Real Madrid	10	10	-
7	Barcelona	10	10	-
10	AC Milan	9	9	-
11	Borussia Dortmund	8	8	-
11	Liverpool	8	8	-
13	Atalanta	7	7	-
13	RB Leipzig	7	7	-
13	Inter de Milão	7	7	-
16	Leeds United	6	6	-
16	Newcastle United	6	6	-
16	Eintracht Frankfurt	6	6	-
16	KRC Genk	6	6	-
16	Atlético de Madrid	6	6	-

# CESTA DE JOGADORES

## ATUALIZAÇÃO NO RANKING DA FIFA DE MELHORES SELEÇÕES TEM NOVO LÍDER; BRASIL EM TERCEIRO

- Após a vitória na Copa do Mundo da FIFA no Catar, a Argentina conquistou a posição de destaque no ranking da FIFA de seleções. Na atualização mais recente, realizada em 6 de abril de 2023, a Argentina subiu da segunda colocação para assumir a liderança, com uma pontuação de 1840,93.
- Outro país que também registrou um crescimento significativo em pontuação foi a França, vice-campeã da Copa do Mundo. No ranking divulgado em 22 de dezembro de 2022, a França ocupava o terceiro lugar, com uma pontuação de 1823,39. No entanto, após a campanha na Copa do Mundo, a França subiu para a segunda colocação, com a pontuação de 1838,45.
- Por outro lado, o Brasil não obteve um desempenho satisfatório na Copa do Mundo, o que resultou em sua queda para a terceira posição do ranking. Após liderar o ranking em várias atualizações no ano passado, o Brasil agora ocupa o terceiro lugar, com a pontuação de 1834,21.
- No Top 5 das seleções, apenas o Brasil registrou uma variação negativa de dezembro para abril. Os outros dois países, Bélgica e Inglaterra, apresentaram um aumento em suas pontuações na última atualização.
  - Curiosamente, Bélgica e Inglaterra obtiveram pontuações muito próximas, com uma diferença mínima de 0,10 entre elas, o que definiu a quarta e a quinta colocação no ranking.

# TOP 20 – RANKING DA FIFA DE MELHORES SELEÇÕES MASCULINAS EM 06/04/2023


Ranking	País	Pontuação 06/04	Pontuação 22/12	Variação
1	Argentina	1840,93	1838,38	2,55
2	França	1838,45	1823,39	15,06
3	Brasil	1834,21	1840,77	-6,56
4	Bélgica	1792,53	1781,30	11,23
5	Inglaterra	1792,43	1774,19	18,24
6	Holanda	1731,23	1740,92	-9,69
7	Croácia	1730,02	1727,62	2,40
8	Itália	1713,66	1723,56	-9,90
9	Portugal	1707,22	1702,54	4,68
10	Espanha	1682,85	1692,71	-9,86
11	Marrocos	1677,79	1672,35	5,44
12	Suíça	1664,24	1655,02	9,22
13	Estados Unidos	1653,77	1652,74	1,03
14	Alemanha	1647,42	1646,91	0,51
15	México	1631,87	1635,78	-3,91
16	Uruguai	1631,29	1627,45	3,84
17	Colômbia	1617,08	1612,78	4,30
18	Senegal	1613,21	1603,98	9,23
19	Dinamarca	1594,53	1608,11	-13,58
20	Japão	1588,59	1593,08	-4,49

Fonte: Ranking de Seleções Masculinas da FIFA  
Elaboração: Pluri (2023)

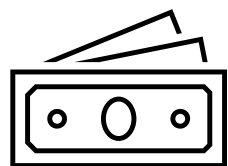
# ÁREAS DE ATUAÇÃO - PLURI



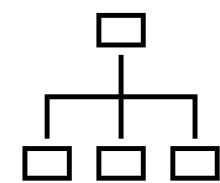
**VALUATION** de clubes, atletas, propriedades comerciais e de marketing e torcidas;



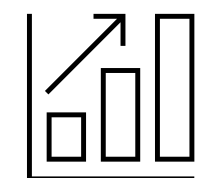
Identificação de parceiros e **INVESTIDORES** estratégicos (Brasil e Exterior);



**REESTRUTURAÇÃO** Financeira e Estratégia de captação de recursos;



**PLANEJAMENTO** estratégico, Planos de Governança e Gestão de Riscos;



Pesquisa de **MERCADO** e Gestão de **DADOS**.



# TRABALHOS REALIZADOS





[plurisports.com.br](http://plurisports.com.br)