



# RELATÓRIO MENSAL DE RENDA E TICKET MÉDIO

PARTE 1 – DADOS GERAIS

Março/2023





## Quem Somos



Consultoria em Gestão, Finanças, Valuation, BI e DataScience



Agência de Estruturação de Negócios Financeiros com foco em reestruturação de clubes e Captação de Investimentos em SAFs



Agência de Marketing esportivo com foco em Negociação de propriedades de Mídia, Broadcast e Patrocínios



A moeda do Futebol: Plataforma de Fan engagement e Redes Conveniadas

# Nossa Equipe



**Fernando Ferreira**  
Sócio-Diretor



**Jociane Oliveira**  
Sócia-Diretora | Data



**Pablo Coutinho**  
Analista de Research



**Henrique Junqueira**  
Analista de Research



**Rodrigo Albuquerque**  
Analista de Dados



**Luana Santos**  
Marketing

# DESTAQUES

- Libertadores é a competição com maior renda média no período de março
- Fim do primeiro trimestre coloca Campeonato Carioca na frente do paulista
- Campeonato Carioca lidera ranking de ticket médio em março
- Campeonato gaúcho entra no top 5 de ticket médio acumulado no primeiro trimestre do ano

# INFORMAÇÕES PRELIMINARES

Neste relatório são apresentadas análises abrangendo as competições nacionais, internacionais, regionais e estaduais com mando de campo dos clubes brasileiros que aconteceram durante o período de março de 2023. Para efeitos de informação ao leitor, algumas breves explicações serão disponibilizadas. Renda Bruta considera toda a arrecadação com bilheteria nas partidas de futebol. Ticket Médio dos estádios é calculado com base na divisão entre a Renda Bruta e o Público Pagante. Todos os valores monetários são apresentados na moeda Real Brasileiro R\$.

Algumas partidas não tiveram informações disponíveis sobre público, ticket médio ou renda durante a elaboração do relatório, ou tiveram portões fechados. Para ver quais são essas partidas, [clique aqui](#). Note que as partidas terminadas em W.O. não estão inclusas nesta lista.

As análises anuais são incorporadas com a realização da Supercopa do Brasil entre Palmeiras e Flamengo, contabilizando a partida duas vezes devido a razões metodológicas, com cada clube atuando como mandante uma vez. O mando de campo do Flamengo no Mundial de Clubes 2022 não foi contabilizado no relatório.

Para obtenção dos dados desta pesquisa, o site Sr. Gool foi utilizado.



Fortalecimento da  
imagem do clube



Estratégia de  
engajamento  
do torcedor



Estruturação e  
programa de sócio  
torcedor e pricing



Programas de  
Loyalty, moeda  
própria, rede  
conveniada e  
marketplace



Estruturação das  
áreas de  
licenciamento  
e redes de lojas  
e escolinhas



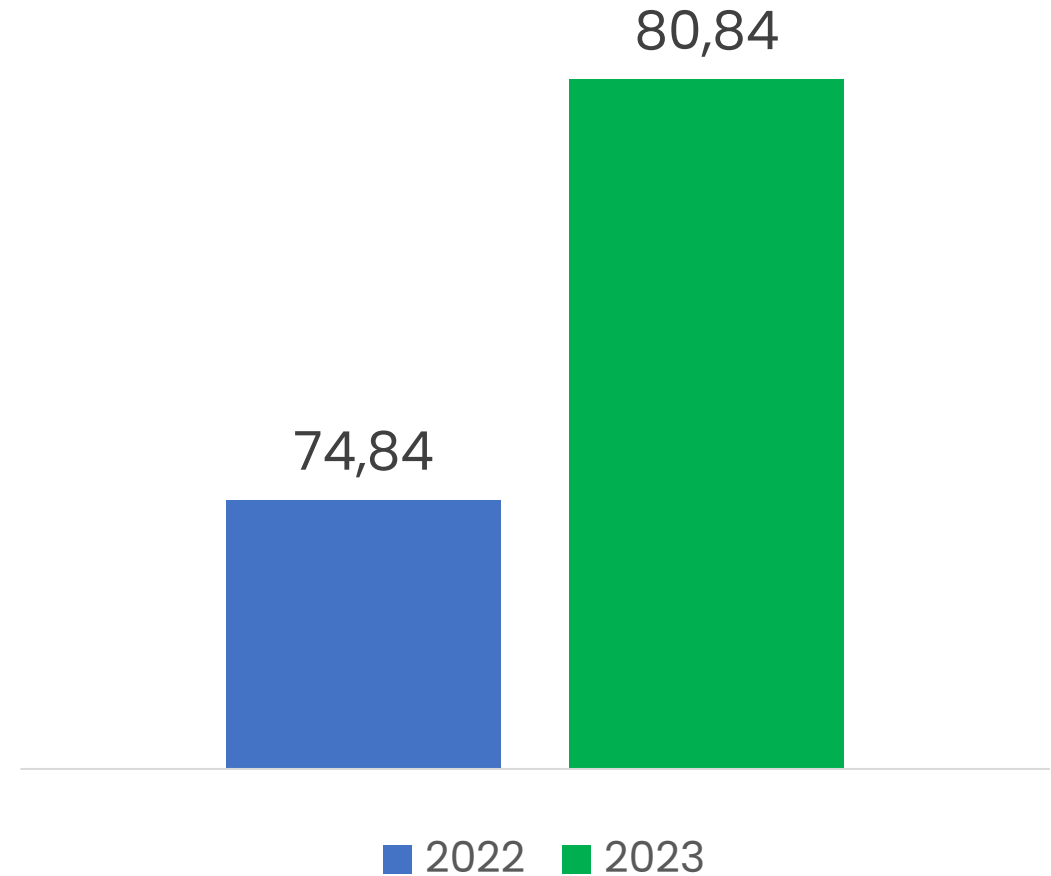


# I – RENDA BRUTA

## DADOS GERAIS

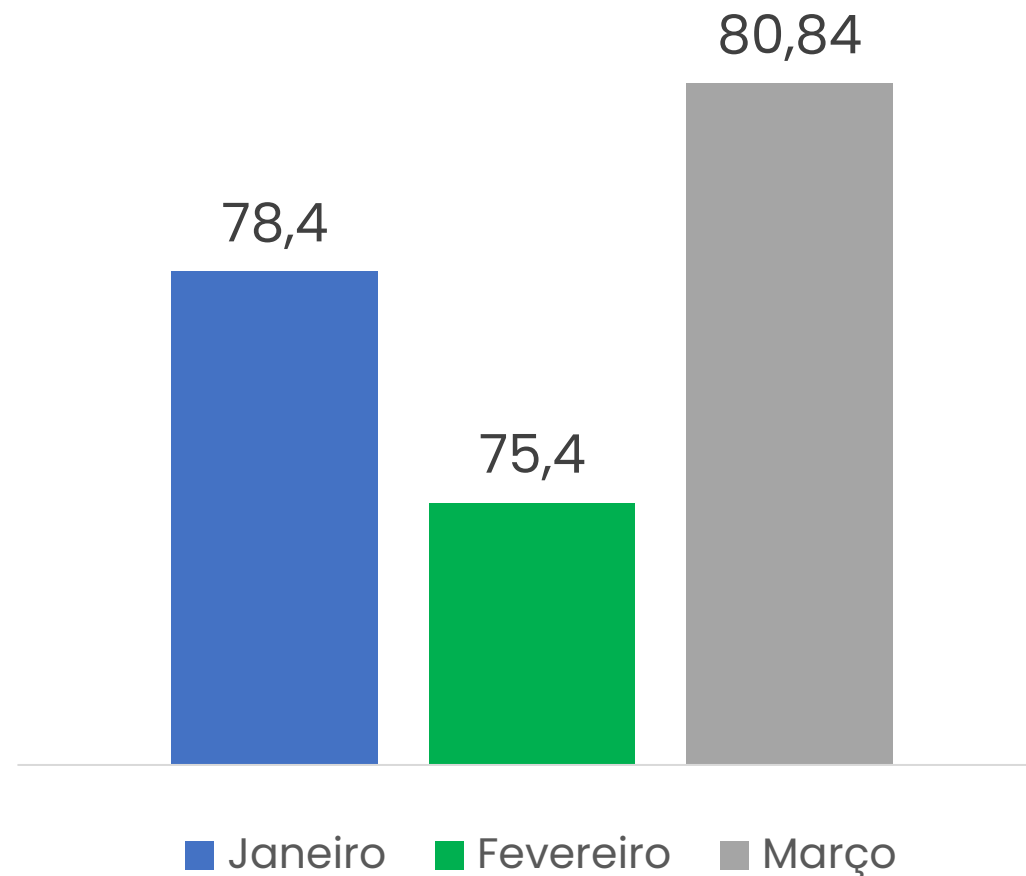
# COMPARAÇÃO RENDA TOTAL (MILHÕES DE R\$) – MAR 22/23

- A renda total obtida no período de março deste ano foi praticamente R\$6 milhões maior do que no mesmo período do ano anterior, o que representa um valor significativo.
- Embora o número de jogos realizados tenha sido menor, com 101 partidas a menos em comparação ao ano anterior (442 jogos em 2023 contra 543 em 2022), houve um aumento considerável na popularidade dos jogos disputados neste período, incluindo clássicos e jogos eliminatórios.
- Isso permitiu que fosse praticado um aumento no valor dos ingressos para esses grandes jogos, o que ajudou a impulsionar a renda total.



## COMPARAÇÃO RENDA TOTAL (MILHÕES DE R\$) – ANUAL/23

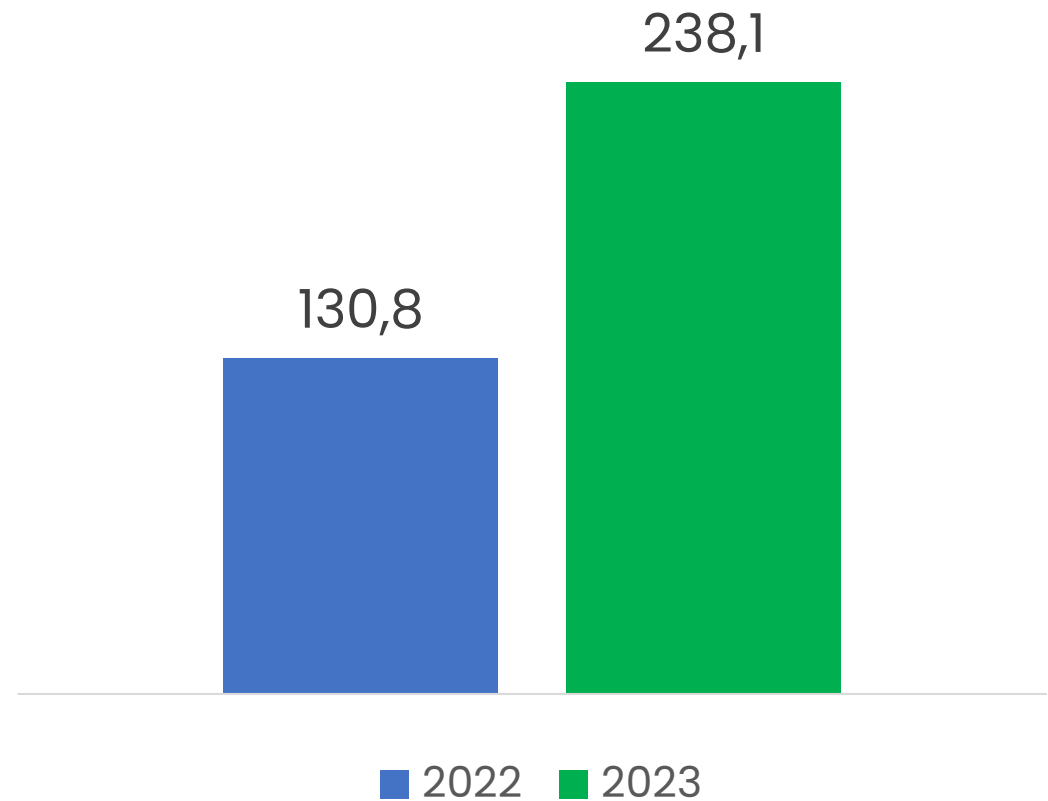
- O mês de março se destacou como o período de maior renda total no futebol brasileiro durante o primeiro trimestre, com um valor acima de R\$80 milhões – o primeiro mês a alcançar esse patamar.
- Apesar de não ter tido uma partida consagrando um campeão de algum campeonato, como aconteceu em janeiro com a Supercopa e em fevereiro com a Recopa, março ainda assim apresentou um desempenho notável.
- Isso se deve, em grande parte, aos clássicos e a algumas partidas eliminatórias que foram realizadas nesse período e que atraíram um grande público.





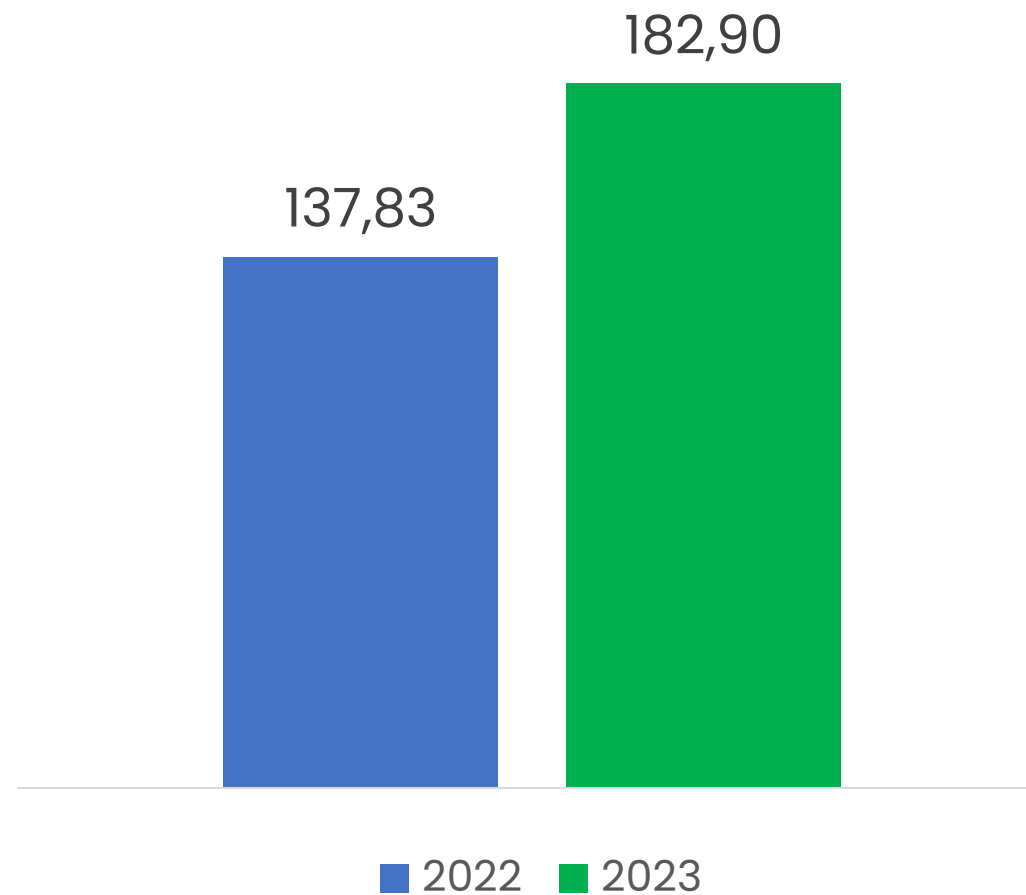
# COMPARAÇÃO RENDA TOTAL ACUMULADA (MILHÕES DE R\$) – ANUAL 22/23

- Ao compararmos os trimestres das temporadas 2022 e 2023, podemos observar um crescimento significativo do interesse do público pelo futebol brasileiro.
- De fato, a renda total obtida no primeiro trimestre de 2023 foi mais de R\$100 milhões superior à registrada no mesmo período do ano anterior.
- Esse aumento expressivo pode indicar um aumento do público presente nos jogos, bem como um maior engajamento por parte dos fãs, que estão dispostos a gastar mais dinheiro para assistir aos jogos ao vivo.
- Esses dados são um indicativo positivo para a indústria do futebol e sugerem um futuro promissor para o esporte no Brasil pós-Covid-19.



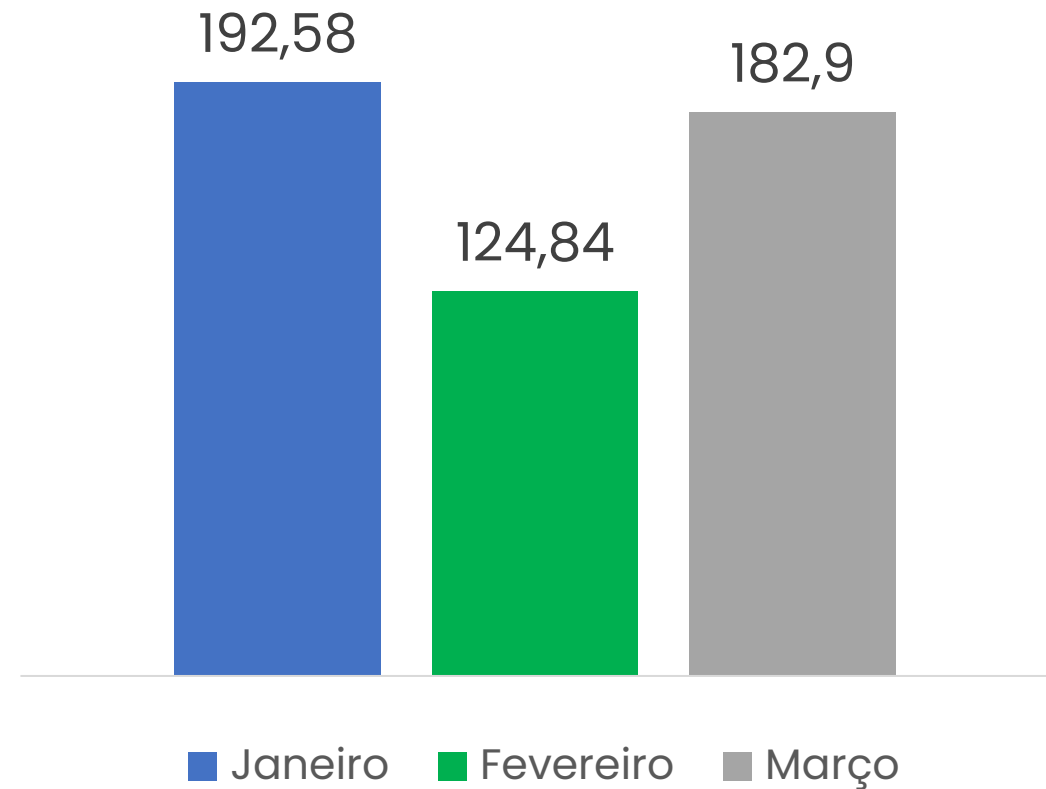
# COMPARAÇÃO RENDA MÉDIA (MILHARES DE R\$) – MAR 22/23

- No mês de março de 2023, a renda média do futebol brasileiro superou a do mesmo período no ano anterior.
- Embora em março de 2022 tenham sido realizados mais jogos, a popularidade dessas partidas era inferior às realizadas em março de 2023, que incluíram clássicos e jogos eliminatórios.
- Além disso, houve uma alteração no contexto econômico do Brasil, o que levou a uma mudança no preço dos ingressos aplicados.
- Esse conjunto de fatores contribuiu para que a renda média do futebol brasileiro em março de 2023 superasse a do mesmo período em 2022, mesmo com um número menor de jogos realizados.



# COMPARAÇÃO RENDA MÉDIA (MILHARES DE R\$) – ANUAL/23

- No primeiro trimestre de 2023, janeiro se destacou como o mês com a maior renda média no futebol brasileiro. Embora o período de março tenha superado o de fevereiro, não conseguiu alcançar a renda média elevada de janeiro.
- Curiosamente, observa-se que quanto menor o número de jogos no mês analisado, maior a renda média. Por exemplo, fevereiro registrou o maior número de jogos disputados no trimestre (631), mas teve a menor renda média. Já março, com 442 jogos, teve uma renda média maior que fevereiro, porém menor que janeiro. Este último mês, por sua vez, teve a maior renda média com o menor número de jogos do ano (438).
- Essa análise sugere que há uma relação inversa entre o número de jogos e a renda média, o que pode ser explicado pela demanda maior em partidas com maior relevância.

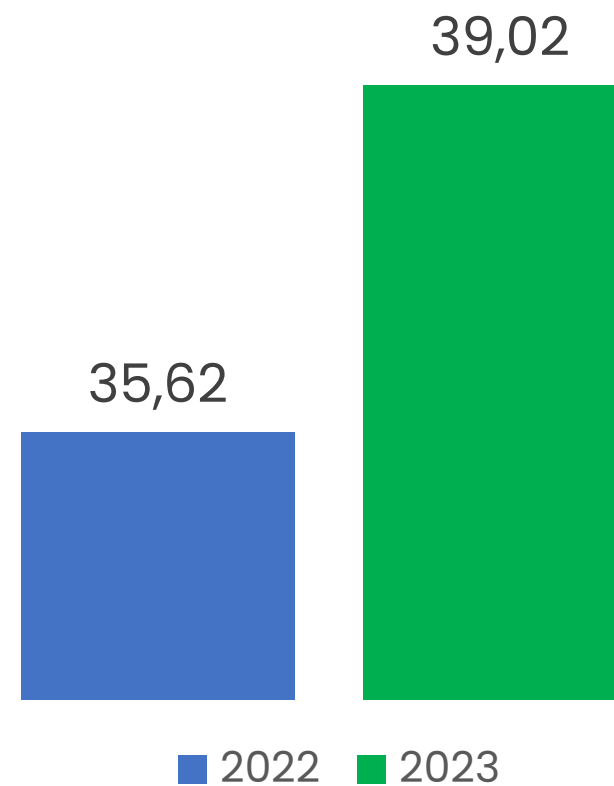


## II – TICKET MÉDIO DOS ESTÁDIOS

DADOS GERAIS

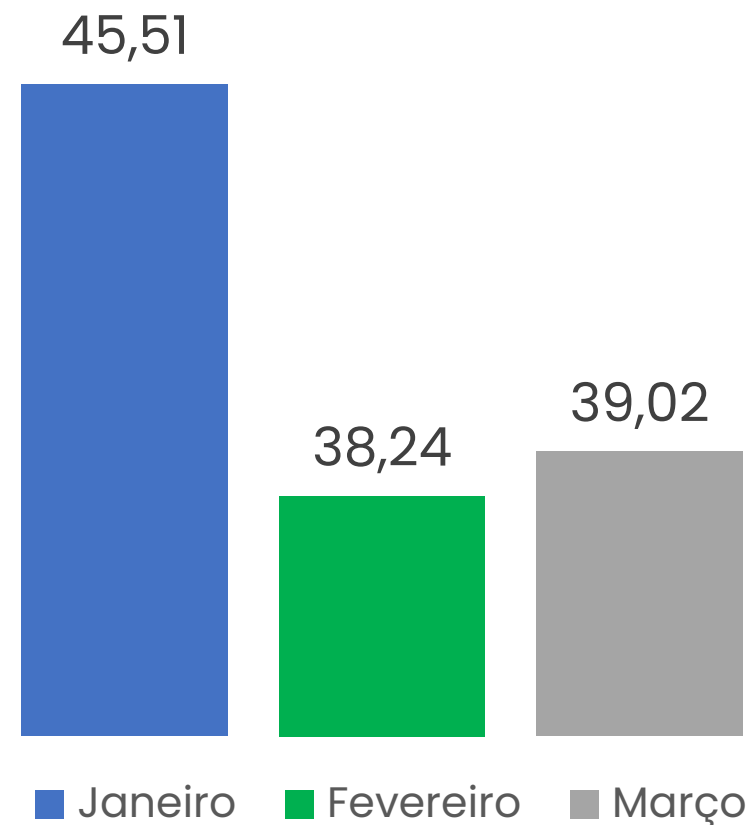


- Uma comparação entre março de 2022 e 2023 no futebol brasileiro revela um aumento no ticket médio, indicando uma maior disposição dos torcedores em pagar preços mais elevados por ingressos no último ano.
- Isto sugere que houve uma valorização dos jogos disputados e, conseqüentemente, os clubes também tiveram um aumento em suas rendas como analisado anteriormente nas rendas totais dos dois períodos.






- Ao comparar o ticket médio do futebol brasileiro no primeiro trimestre de 2023, observa-se uma variação no valor médio dos ingressos ao longo dos meses. Janeiro registrou o maior ticket médio, enquanto fevereiro apresentou o menor valor médio por ingresso vendido. Já março ficou no meio termo em relação aos outros meses, sugerindo que houve uma oscilação no valor médio dos ingressos ao longo do primeiro trimestre do ano.
- Estes valores corroboram com a análise anterior sobre a renda média, na qual foi observada uma relação inversa entre o número de jogos e o valor da renda média. Essa relação pode ser visualizada no gráfico ao lado com o valor do ticket médio.





### III – RENDA BRUTA: RANKING POR CAMPEONATOS





## **LIBERTADORES É A COMPETIÇÃO COM MAIOR RENDA MÉDIA NO PERÍODO DE MARÇO**

- No mês em questão, a Libertadores se encontrava em sua fase de pré-competição, com jogos eliminatórios para a fase de grupos. Devido ao formato eliminatório, os jogos apresentaram a maior renda média do mês, tendo como participantes Atlético-MG e Fortaleza.
- O Campeonato Carioca teve um aumento significativo em sua renda média no mês de março, subindo para a segunda colocação. Em fevereiro, ele ficou atrás da Recopa e do Campeonato Paulista, registrando uma renda média de R\$512 mil. Já em março, a renda média quase dobrou, chegando a R\$976 mil.
- O Campeonato Paulista teve uma queda em sua posição, passando do segundo para o terceiro lugar em março. Sua renda média ficou pouco acima de R\$900 mil.
- O Campeonato Gaúcho subiu uma posição no ranking e ficou em quarto lugar em março, com uma renda média de R\$582 mil.
- O Paranaense entrou para o Top 5 em março, com uma renda média de R\$258 mil, na frente dos campeonatos regionais do Centro-Oeste, Norte e Nordeste.



Fortalecimento da imagem do clube



Estratégia de engajamento do torcedor



Estruturação e programa de sócio torcedor e pricing



Programas de Loyalty, moeda própria, rede conveniada e marketplace



Estruturação das áreas de licenciamento e redes de lojas e escolinhas



## FIM DO PRIMEIRO TRIMESTRE COLOCA CAMPEONATO CARIOCA NA FRENTE DO PAULISTA

- Em março, o Campeonato Carioca superou o Campeonato Paulista em relação à renda média dos três primeiros meses do ano. A realização de vários clássicos entre Flamengo, Vasco e Fluminense, tanto na fase regulamentar quanto nas partidas eliminatórias, contribuiu significativamente para o aumento da renda do Carioca.
- Ao contrário do Carioca, o Paulista não teve nenhum clássico entre os grandes clubes de São Paulo, devido às eliminações precoces do São Paulo e Corinthians. Como resultado, o Carioca alcançou uma renda média de R\$645.252, enquanto o Paulista registrou apenas R\$617.657.
- É provável que a Supercopa e a Recopa permaneçam no Top 5 das competições com maiores rendas médias ao longo de todo o ano, devido ao fato de que ambas são campeonatos com finais únicas. Isso contribui significativamente para a geração de uma renda média extremamente elevada, garantindo assim sua posição privilegiada no ranking de renda dos campeonatos.



Fortalecimento da imagem do clube



Estratégia de engajamento do torcedor



Estruturação e programa de sócio torcedor e pricing



Programas de Loyalty, moeda própria, rede conveniada e marketplace



Estruturação das áreas de licenciamento e redes de lojas e escolinhas





# CAMPEONATOS COM MAIORES RENDAS MÉDIAS (R\$) - MAR/23

**LIBERTADORES**



- CONMEBOL -  
**LIBERTADORES**

**1.211.033**

**CARIOCA**



**976.893**

**PAULISTA**



**900.597**

**GAÚCHO**



**582.132**

**PARANAENSE**



**258.388**





# RANKING DE RENDA MÉDIA POR CAMPEONATO – MAR/23

RANKING	CAMPEONATO	JOGOS MANDANTE	RENDA BRUTA MÉDIA (R\$)	RENDA BRUTA TOTAL (R\$)	PARTICIPAÇÃO RENDA TOTAL (%)
<b>1</b>	<b>Libertadores</b>	4	<b>1.211.033</b>	4.844.134	5,99
<b>2</b>	Carioca	20	<b>976.893</b>	19.537.866	24,17
<b>3</b>	Paulista	19	<b>900.597</b>	17.111.335	21,17
<b>4</b>	Gaúcho	16	<b>582.132</b>	9.314.105	11,52
<b>5</b>	Paranaense	12	<b>258.388</b>	3.100.660	3,84
<b>6</b>	<b>Copa Verde</b>	11	<b>232.703</b>	2.559.730	3,17
<b>7</b>	<b>Copa do Nordeste</b>	30	<b>194.483</b>	5.834.488	7,22
<b>8</b>	Baiano	5	<b>174.763</b>	873.816	1,08
<b>9</b>	Mineiro	19	<b>166.738</b>	3.168.022	3,92
<b>10</b>	<b>Copa do Brasil</b>	43	<b>165.818</b>	7.130.189	8,82
<b>11</b>	Catarinense	24	<b>103.921</b>	2.494.106	3,09
<b>12</b>	Cearense	9	<b>95.642</b>	860.781	1,06
<b>13</b>	Goiano	8	<b>73.374</b>	586.995	0,73
<b>14</b>	Pernambucano	16	<b>61.599</b>	985.583	1,22
<b>15</b>	Paraibano	9	<b>56.019</b>	504.174	0,62
<b>16</b>	Alagoano	4	<b>47.699</b>	190.795	0,24
<b>17</b>	Maranhense	5	<b>37.496</b>	187.479	0,23
<b>18</b>	Paraense	23	<b>21.951</b>	504.870	0,62
<b>19</b>	Potiguar	5	<b>20.423</b>	102.114	0,13
<b>20</b>	Mato-grossense	12	<b>13.840</b>	166.085	0,21
<b>21</b>	Rondoniense	16	<b>9.979</b>	159.665	0,20
<b>22</b>	Sergipano	18	<b>8.514</b>	153.251	0,19
<b>23</b>	Capixaba	19	<b>6.666</b>	126.660	0,16
<b>24</b>	Piauiense	18	<b>5.882</b>	105.880	0,13
<b>25</b>	Amazonense	12	<b>5.695</b>	68.345	0,08
<b>26</b>	Sul-mato-grossense	20	<b>3.270</b>	65.402	0,08
<b>27</b>	Tocantinense	12	<b>3.065</b>	36.775	0,05
<b>28</b>	Acreano	16	<b>2.455</b>	39.280	0,05
<b>29</b>	Brasiliense	17	<b>1.899</b>	32.281	0,04
<b>TOTAL GERAL</b>		<b>442</b>	<b>182.907</b>	<b>80.844.865</b>	<b>100</b>

# RANKING DE MÉDIA DE RENDA POR TIPO DE CAMPEONATO – MAR/23

RANKING	CAMPEONATO	JOGOS MANDANTE	RENDA BRUTA MÉDIA (R\$)	RENDA BRUTA TOTAL (R\$)	PARTICIPAÇÃO RENDA TOTAL (%)
<b>1</b>	Internacionais	4	<b>1.211.033</b>	4.844.134	5,99
<b>2</b>	Regionais	41	<b>204.737</b>	8.394.218	10,38
<b>3</b>	Estaduais	354	<b>170.837</b>	60.476.324	74,81
<b>4</b>	Nacionais	43	<b>165.818</b>	7.130.189	8,82
	<b>TOTAL GERAL</b>	<b>442</b>	<b>182.907</b>	<b>80.844.865</b>	<b>100,00</b>

Fonte: Sr. Gool  
Elaboração: Pluri (2023)

## TOP 10 PARTIDAS COM MAIORES RENDAS – MAR/23

CAMPEONATO	DATA	ESTÁDIO	MANDANTE	VISITANTE	RENDA BRUTA (R\$)
Carioca	05/03/2023	Maracanã	Flamengo	Vasco	<b>5.007.753</b>
Gaúcho	05/03/2023	Arena do Grêmio	Grêmio	Internacional	<b>3.488.323</b>
Carioca	08/03/2023	Maracanã	Flamengo	Fluminense	<b>3.484.978</b>
Paulista	13/03/2023	Allianz Parque	São Paulo	Água Santa	<b>3.277.089</b>
Paulista	19/03/2023	Allianz Parque	Palmeiras	Ituano	<b>3.148.583</b>
Carioca	19/03/2023	Maracanã	Vasco	Flamengo	<b>2.895.401</b>
Carioca	13/03/2023	Maracanã	Flamengo	Vasco	<b>2.809.363</b>
Paulista	11/03/2023	Allianz Parque	Palmeiras	São Bernardo	<b>2.628.026</b>
Libertadores	15/03/2023	Mineirão	Atlético-MG	Millonarios-COL	<b>2.553.955</b>
Paulista	04/03/2023	Neo Química Arena	Corinthians	Santo André	<b>2.545.458</b>

Fonte: Sr. Gool  
Elaboração: Pluri (2023)

# CAMPEONATOS COM MAIORES RENDAS MÉDIAS (R\$) – ANUAL/23

**Supercopa**



**11.654.483**

**Recopa**



**5.693.363**

**Libertadores**



**1.211.033**

**Carioca**



**645.252**

**Paulista**



**617.657**



# RANKING DE RENDA MÉDIA POR COMPETIÇÃO – ANUAL/23

RANKING	CAMPEONATO	JOGOS MANDANTE	RENDA BRUTA MÉDIA (R\$)	RENDA BRUTA TOTAL (R\$)	PARTICIPAÇÃO RENDA TOTAL (%)
1	<b>Supercopa</b>	2	<b>11.654.483</b>	23.308.965	9,79
2	<b>Recopa</b>	1	<b>5.693.363</b>	5.693.363	2,39
3	<b>Libertadores</b>	4	<b>1.211.033</b>	4.844.134	2,03
4	Carioca	74	<b>645.252</b>	47.748.677	20,05
5	Paulista	107	<b>617.657</b>	66.089.343	27,76
6	Gaúcho	70	<b>286.544</b>	20.058.097	8,42
7	Mineiro	61	<b>190.028</b>	11.591.681	4,87
8	<b>Copa do Brasil</b>	60	<b>149.345</b>	8.960.692	3,76
9	Paranaense	78	<b>126.581</b>	9.873.355	4,15
10	<b>Copa do Nordeste</b>	82	<b>120.526</b>	9.883.160	4,15
11	<b>Copa Verde</b>	23	<b>116.687</b>	2.683.798	1,13
12	Baiano	50	<b>88.748</b>	4.437.417	1,86
13	Catarinense	78	<b>79.211</b>	6.178.453	2,59
14	Goiano	78	<b>47.871</b>	3.733.905	1,57
15	Pernambucano	74	<b>47.079</b>	3.483.811	1,46
16	Cearense	45	<b>43.276</b>	1.947.410	0,82
17	Paraense	47	<b>33.715</b>	1.584.613	0,67
18	Potiguar	40	<b>23.997</b>	959.888	0,40
19	Paraibano	49	<b>20.930</b>	1.025.588	0,43
20	Alagoano	32	<b>20.108</b>	643.455	0,27
21	Sergipano	53	<b>13.770</b>	729.835	0,31
22	Maranhense	36	<b>13.275</b>	477.917	0,20
23	Mato-grossense	53	<b>12.121</b>	642.391	0,27
24	Rondoniense	20	<b>9.334</b>	186.685	0,08
25	Piuiense	59	<b>7.079</b>	417.665	0,18
26	Capixaba	54	<b>5.807</b>	313.589	0,13
27	Amazonense	43	<b>5.152</b>	221.520	0,09
28	Sul-mato-grossense	43	<b>3.271</b>	140.637	0,06
29	Tocantinense	32	<b>2.947</b>	94.300	0,04
30	Acreano	16	<b>2.455</b>	39.280	0,02
31	Brasiliense	47	<b>2.309</b>	108.504	0,05
	<b>TOTAL GERAL</b>	<b>1.511</b>	<b>157.579</b>	<b>238.102.126</b>	<b>100</b>



# RANKING DE RENDA MÉDIA POR TIPO DE CAMPEONATO – ANUAL/23

RANKING	CAMPEONATO	JOGOS MANDANTE	RENDA BRUTA MÉDIA (R\$)	RENDA BRUTA TOTAL (R\$)	PARTICIPAÇÃO RENDA TOTAL (%)
1	Internacionais	5	<b>2.107.499</b>	10.537.496	4,43
2	Nacionais	62	<b>520.478</b>	32.269.657	13,55
3	Estaduais	1.399	<b>136.466</b>	182.728.015	76,74
4	Regionais	105	<b>119.685</b>	12.566.958	5,28
	<b>TOTAL GERAL</b>	<b>1.511</b>	<b>157.579</b>	<b>238.102.126</b>	<b>100,00</b>

Fonte: Sr. Gool  
Elaboração: Pluri (2023)

## TOP 10 PARTIDAS COM MAIORES RENDAS MÉDIAS – ANUAL/2023

CAMPEONATO	DATA	ESTÁDIO	MANDANTE	VISITANTE	RENDA MÉDIA (R\$)
Supercopa	28/01/2023	Mané Garrincha	Palmeiras	Flamengo	<b>11.654.483</b>
Recopa	28/02/2023	Maracanã	Flamengo	Independiente Del Valle	<b>5.693.363</b>
Carioca	05/03/2023	Maracanã	Flamengo	Vasco	<b>5.007.753</b>
Gaúcho	05/03/2023	Arena do Grêmio	Grêmio	Internacional	<b>3.488.323</b>
Carioca	08/03/2023	Maracanã	Flamengo	Fluminense	<b>3.484.978</b>
Paulista	13/03/2023	Allianz Parque	São Paulo	Água Santa	<b>3.277.089</b>
Paulista	19/03/2023	Allianz Parque	Palmeiras	Ituano	<b>3.148.583</b>
Carioca	19/03/2023	Maracanã	Vasco	Flamengo	<b>2.895.401</b>
Paulista	12/02/2023	Mané Garrincha	Portuguesa	Corinthians	<b>2.822.839</b>
Carioca	13/03/2023	Maracanã	Flamengo	Vasco	<b>2.809.363</b>

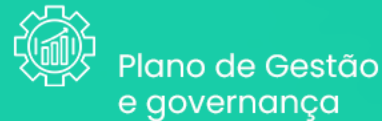
Fonte: Sr. Gool  
Elaboração: Pluri (2023)

# IV – TICKET MÉDIO DOS ESTÁDIOS: RANKING POR CAMPEONATOS



## CAMPEONATO CARIOCA LIDERA RANKING DE TICKET MÉDIO EM MARÇO

- O mês de março foi marcado por jogos extremamente competitivos e disputados no Campeonato Carioca, o que levou à aplicação do maior ticket médio entre todas as competições de clubes brasileiros. Com um preço médio do ingresso de R\$65,46, o Campeonato Carioca superou o valor aplicado em fevereiro, que foi de R\$51,59.
  - Essa foi a maior média de preços de ingressos aplicada pelo Campeonato Carioca no primeiro trimestre da temporada do futebol brasileiro.
- O Campeonato Paulista ficou na segunda posição do ranking de ticket médio. Nesse mês, não houve clássicos entre os grandes times de São Paulo, o que resultou em jogos de menor apelo em termos de rivalidades. Como resultado, o ticket médio aplicado para os jogos ficou em R\$60.
- Top 5 foi fechado pelo Campeonato Gaúcho, Mineiro e a Copa do Brasil, nessa ordem. Vale destacar que os dois últimos estaduais citados (Gaúcho e Mineiro) alcançaram valores de ticket médio de R\$55,75 e R\$51,21, respectivamente. Esses valores ficaram próximos aos valores aplicados nos dois maiores estaduais do país.



# CAMPEONATO GAÚCHO ENTRA NO TOP 5 DE TICKET MÉDIO ACUMULADO NO PRIMEIRO TRIMESTRE DO ANO

- Considerando a evolução do Campeonato Gaúcho, é possível dizer que o torneio subiu uma posição no ranking de ticket médio em março, ultrapassando a Copa do Brasil e alcançando a quinta colocação. Isso se deve em grande parte às fases eliminatórias, que aumentaram o valor médio do ingresso para R\$48,75, um valor significativo em relação ao mês anterior.
- O Campeonato Carioca consolidou sua posição como o estadual com maior valor de ticket médio em 2023, mantendo a liderança desde fevereiro e aumentando sua vantagem em relação ao Campeonato Paulista. Apesar de abril ainda contar com as finais dos estaduais, é improvável que ocorra uma mudança na posição dos dois campeonatos mais competitivos do Brasil.
- A posição do Campeonato Paulista no ranking dos estaduais com maior ticket médio ficou em segundo lugar. O valor aplicado, no entanto, não teve um crescimento tão expressivo como o Carioca, devido à ausência de clássicos nas fases eliminatórias da competição. O ticket médio do Paulistão alcançou R\$51,28.





## CAMPEONATOS COM MAIORES TICKETS MÉDIOS (R\$) – MAR/23

**CARIOCA**



**65,46**

**PAULISTA**



**60,00**

**GAÚCHO**



**55,75**

**MINEIRO**



**51,21**

**COPA DO BRASIL**



**36,80**





# RANKING DE TICKET MÉDIO POR CAMPEONATO – MAR/23

RANKING	CAMPEONATO	JOGOS MANDANTE	TICKET MÉDIO (R\$)	PUBLICO PAGANTE TOTAL	RENDA BRUTA TOTAL (R\$)
1	Carioca	20	<b>65,46</b>	298.487	19.537.866
2	Paulista	19	<b>60,00</b>	285.175	17.111.335
3	Gaúcho	16	<b>55,75</b>	167.059	9.314.105
4	Mineiro	19	<b>51,21</b>	61.863	3.168.022
5	<b>Copa do Brasil</b>	43	<b>36,80</b>	193.762	7.130.189
6	Pernambucano	16	<b>30,90</b>	31.892	985.583
7	<b>Copa Verde</b>	11	<b>30,69</b>	83.405	2.559.730
8	Baiano	5	<b>29,42</b>	29.697	873.816
9	Paranaense	12	<b>28,54</b>	108.633	3.100.660
10	<b>Libertadores</b>	4	<b>26,41</b>	183.438	4.844.134
11	Catarinense	24	<b>25,00</b>	99.755	2.494.106
12	Maranhense	5	<b>23,17</b>	8.092	187.479
13	<b>Copa do Nordeste</b>	30	<b>22,12</b>	263.797	5.834.488
14	Paraense	23	<b>20,11</b>	25.100	504.870
15	Paraibano	9	<b>19,01</b>	26.524	504.174
16	Capixaba	19	<b>18,20</b>	6.959	126.660
17	Amazonense	12	<b>18,05</b>	3.786	68.345
18	Piuiense	18	<b>16,98</b>	6.235	105.880
19	Mato-grossense	12	<b>16,89</b>	9.834	166.085
20	Goiano	8	<b>16,35</b>	35.902	586.995
21	Alagoano	4	<b>15,71</b>	12.141	190.795
22	Sul-mato-grossense	20	<b>15,05</b>	4.345	65.402
23	Rondoniense	16	<b>12,79</b>	12.482	159.665
24	Tocantinense	12	<b>12,73</b>	2.889	36.775
25	Cearense	9	<b>11,88</b>	72.463	860.781
26	Sergipano	18	<b>11,24</b>	13.638	153.251
27	Acreano	16	<b>10,33</b>	3.802	39.280
28	Potiguar	5	<b>10,14</b>	10.066	102.114
29	Brasiliense	17	<b>3,09</b>	10.456	32.281
<b>TOTAL GERAL</b>		<b>442</b>	<b>39,02</b>	<b>2.071.677</b>	<b>80.844.865</b>

# RANKING DE TICKET MÉDIO POR TIPO DE CAMPEONATO – MAR/23

RANKING	CAMPEONATO	JOGOS MANDANTE	TICKET MÉDIO (R\$)	PUBLICO PAGANTE TOTAL	RENDA BRUTA TOTAL (R\$)
1	Estaduais	354	44,89	1.347.275	60.476.324
2	Nacionais	43	36,80	193.762	7.130.189
3	Internacionais	4	26,41	183.438	4.844.134
4	Regionais	41	24,18	347.202	8.394.218
	<b>TOTAL GERAL</b>	<b>442</b>	<b>39,02</b>	<b>2.071.677</b>	<b>80.844.865</b>

Fonte: Sr. Gool  
Elaboração: Pluri (2023)

# TOP 10 PARTIDAS COM MAIORES TICKETS MÉDIOS – MAR/23

RANKING	CAMPEONATO	DATA	ESTÁDIO	MANDANTE	VISITANTE	Ticket Médio (R\$)
1	Mineiro	12/03/2023	Joaquim Portugal	Athletic Club	Atlético-MG	150,93
2	Copa do Brasil	01/03/2023	Mané Garrincha	Campinense	Grêmio	129,60
3	Carioca	04/03/2023	Mané Garrincha	Bangu	Fluminense	117,28
4	Carioca	05/03/2023	Kléber Andrade	Resende	Botafogo	110,49
5	Copa do Brasil	15/03/2023	Kléber Andrade	Botafogo-RJ	Brasiliense	99,27
6	Mineiro	04/03/2023	Mammoud Abbas	Democrata GV	Atlético-MG	98,90
7	Mineiro	04/03/2023	Kléber Andrade	Cruzeiro	Democrata SL	88,47
8	Copa do Brasil	16/03/2023	São Januário	Vasco	ABC	84,98
9	Paulista	13/03/2023	Allianz Parque	São Paulo	Água Santa	83,06
10	Gaúcho	19/03/2023	Olímpico Colosso da Lagoa	Ypiranga-RS	Grêmio	82,78

Fonte: Sr. Gool  
Elaboração: Pluri (2023)

# CAMPEONATOS COM MAIORES TICKETS MÉDIOS (R\$) – ANUAL/23

**SUPERCOPA**



**172,86**

**RECOPA**



**86,61**

**CARIOCA**



**55,44**

**PAULISTA**



**51,26**

**GAÚCHO**



**48,75**



# RANKING DE TICKET MÉDIO POR CAMPEONATO – ANUAL/23

RANKING	CAMPEONATO	JOGOS MANDANTE	TICKET MÉDIO (R\$)	PUBLICO PAGANTE TOTAL	RENDA BRUTA TOTAL (R\$)
<b>1</b>	<b>Super Copa</b>	2	<b>172,86</b>	134.844	23.308.965
<b>2</b>	<b>Recopa</b>	1	<b>86,61</b>	65.739	5.693.363
<b>3</b>	Carioca	74	<b>55,44</b>	861.286	47.748.677
<b>4</b>	Paulista	107	<b>51,26</b>	1.289.287	66.089.343
<b>5</b>	Gaúcho	70	<b>48,75</b>	411.446	20.058.097
<b>6</b>	Mineiro	61	<b>41,91</b>	276.595	11.591.681
<b>7</b>	<b>Copa do Brasil</b>	60	<b>38,90</b>	230.354	8.960.692
<b>8</b>	<b>Copa Verde</b>	23	<b>28,94</b>	92.732	2.683.798
<b>9</b>	<b>Libertadores</b>	4	<b>26,41</b>	183.438	4.844.134
<b>10</b>	Paranaense	78	<b>26,24</b>	376.278	9.873.355
<b>11</b>	Catarinense	78	<b>25,35</b>	243.771	6.178.453
<b>12</b>	Pernambucano	74	<b>23,74</b>	146.732	3.483.811
<b>13</b>	Baiano	50	<b>21,82</b>	203.351	4.437.417
<b>14</b>	Paraense	47	<b>21,18</b>	74.830	1.584.613
<b>15</b>	Goiano	78	<b>20,32</b>	183.729	3.733.905
<b>16</b>	Maranhense	36	<b>19,76</b>	24.180	477.917
<b>17</b>	Capixaba	54	<b>19,39</b>	16.173	313.589
<b>18</b>	<b>Copa do Nordeste</b>	82	<b>18,72</b>	527.912	9.883.160
<b>19</b>	Piauiense	59	<b>17,83</b>	23.425	417.665
<b>20</b>	Paraibano	49	<b>17,73</b>	57.832	1.025.588
<b>21</b>	Amazonense	43	<b>16,54</b>	13.394	221.520
<b>22</b>	Sergipano	53	<b>15,95</b>	45.753	729.835
<b>23</b>	Alagoano	32	<b>15,87</b>	40.558	643.455
<b>24</b>	Mato-grossense	53	<b>15,19</b>	42.303	642.391
<b>25</b>	Sul-mato-grossense	43	<b>14,01</b>	10.038	140.637
<b>26</b>	Potiguar	40	<b>13,61</b>	70.511	959.888
<b>27</b>	Tocantinense	32	<b>13,32</b>	7.080	94.300
<b>28</b>	Rondoniense	20	<b>13,06</b>	14.290	186.685
<b>29</b>	Cearense	45	<b>12,35</b>	157.735	1.947.410
<b>30</b>	Acreano	16	<b>10,33</b>	3.802	39.280
<b>31</b>	Brasiliense	47	<b>5,08</b>	21.347	108.504
	<b>TOTAL GERAL</b>	<b>1.511</b>	<b>40,70</b>	<b>5.850.745</b>	<b>238.102.126</b>

# RANKING DE TICKET MÉDIO POR TIPO DE CAMPEONATO – ANUAL/23

RANKING	CAMPEONATO	JOGOS MANDANTE	TICKET MÉDIO (R\$)	PUBLICO PAGANTE TOTAL	RENDA BRUTA TOTAL (R\$)
1	Nacionais	62	88,36	365.198	32.269.657
2	Internacionais	5	42,29	249.177	10.537.496
3	Estaduais	1.339	39,59	4.615.726	182.728.015
4	Regionais	105	20,25	620.644	12.566.958
	<b>TOTAL GERAL</b>	<b>1.511</b>	<b>39,02</b>	<b>5.850.745</b>	<b>238.102.126</b>

Fonte: Sr. Gool  
Elaboração: Pluri (2023)



# TOP 10 PARTIDAS COM MAIORES TICKETS MÉDIOS – ANUAL/23

RANKING	CAMPEONATO	DATA	ESTÁDIO	MANDANTE	VISITANTE	Ticket Médio (R\$)
1	Carioca	18/01/2023	Kléber Andrade	Madureira	Flamengo	198,89
2	Supercopa	28/01/2023	Mané Garrincha	Palmeiras	Flamengo	172,86
3	Mineiro	12/03/2023	Joaquim Portugal	Athletic Club	Atlético-MG	150,93
4	Copa do Brasil	01/03/2023	Mané Garrincha	Campinense	Grêmio	129,60
5	Carioca	30/01/2023	Kléber Andrade	Vasco	Volta Redonda	119,72
6	Carioca	04/03/2023	Mané Garrincha	Bangu	Fluminense	117,28
7	Carioca	25/02/2023	Mané Garrincha	Botafogo	Flamengo	113,33
8	Carioca	05/03/2023	Kléber Andrade	Resende	Botafogo	110,49
9	Paulista	12/02/2023	Mané Garrincha	Portuguesa	Corinthians	108,55
10	Copa do Brasil	23/02/2023	Mané Garrincha	Trem	Vasco	101,71

Fonte: Sr. Gool  
Elaboração: Pluri (2023)

# PARTIDAS SEM INFORMAÇÕES DE PÚBLICO, TICKET E RENDA EM MAR/23 – PARTE 1

CAMPEONATO	DATA	ESTÁDIO	MANDANTE	VISITANTE
Cearense	10/03/2023	Municipal João Ronaldo	Pacajus	Guarani-CE
Copa do Brasil	01/03/2023	Gilbertão	Princesa Do Solimões	Ituano
Copa do Brasil	09/03/2023	Vila Belmiro	Santos	Iguatu
Copa do Nordeste	22/03/2023	Frasqueirão	ABC	Fluminense-PI
Copa do Nordeste	26/03/2023	Frasqueirão	ABC	Náutico-PE
Brasiliense	11/03/2023	Serejão	Brasília	Taguatinga
Capixaba	11/03/2023	Engenheiro Alencar De Araripe	Desportiva-ES	Rio Branco-ES
Capixaba	19/03/2023	Engenheiro Alencar De Araripe	Desportiva-ES	Porto Vitória
Paraense	19/03/2023	Curuzu	Tapajós	Itupiranga
Paraense	26/03/2023	Jaime Sena Pimentel	Itupiranga	São Francisco-PA
Paraense	26/03/2023	Curuzu	Tapajós	Bragantino-PA
Pernambucano	11/03/2023	SESC Mendonção	Porto	Íbis

Elaboração: Pluri (2023)

# PARTIDAS SEM INFORMAÇÕES DE PÚBLICO, TICKET E RENDA EM MAR/23 – PARTE 2

CAMPEONATO	DATA	ESTÁDIO	MANDANTE	VISITANTE
Pernambucano	20/04/2023	Arthur Tavares de Melo	Caruaru City	Belo Jardim
Piauiense	01/03/2023	Mão Santa	Parnahyba	Ferrovário-PI
Piauiense	08/03/2023	Arena Ytacoatyara	4 de Julho	Ferrovário-PI
Piauiense	11/03/2023	Mão Santa	Ferrovário-PI	Fluminense-PI
Piauiense	21/03/2023	Mão Santa	Ferrovário-PI	Altos
Potiguar	27/03/2023	Manoel Barreto	Santa Cruz-RN	Potiguar
Tocantinense	04/03/2023	Castanheirão	Tocantins de Palmas	Capital-TO
Tocantinense	04/03/2023	Leôncio de Souza Miranda	União Carmolandense	Gurupi
Tocantinense	05/03/2023	Nilton Santos	Palmas	Interporto
Tocantinense	12/03/2023	Heraldão	Bela Vista	Palmas
Tocantinense	12/03/2023	General Sampaio	Interporto	União Carmolandense

Elaboração: Pluri (2023)

# Conheça Nossos Produtos

## **Gestão e Finanças**

- Identificação de parceiros e investidores estratégicos (Brasil e Exterior);
- Valuation de clubes, atletas e torcidas;
- Planos de Gestão e Governança;
- Reestruturação Financeira e Estratégia de captação de recursos;
- Planejamento estratégico;
- Programa de Gestão de Riscos.

## **Comercial & Marketing**

- Estratégias de engajamento do torcedor;
- Fortalecimento da Identidade do Clube;
- Estruturação de Programas de Sócio Torcedor e Pricing;
- Programas de loyalty, moeda própria, rede conveniada e marketplace;
- Estruturação da área de licenciamentos e das redes de lojas e escolinhas.

# Nossos Clientes

Conheça alguns de nossos principais clientes





**Pluri**

**O ESPORTE LEVADO A SÉRIO**



[pluriconsultoria.com.br](http://pluriconsultoria.com.br)