




**Pluri**

# RELATÓRIO MENSAL – VALUATION DE ATLETAS

I – LIGAS COM CLUBES MAIS  
VALIOSOS

Março/23





## Quem Somos



Consultoria em Gestão, Finanças, Valuation, BI e DataScience



Agência de Estruturação de Negócios Financeiros com foco em reestruturação de clubes e Captação de Investimentos em SAFs



Agência de Marketing esportivo com foco em Negociação de propriedades de Mídia, Broadcast e Patrocínios



A moeda do Futebol: Plataforma de Fan engagement e Redes Conveniadas

# Nossa Equipe



Fernando Ferreira  
Sócio-Diretor



Jociane Oliveira  
Sócia-Diretora | Data



Pablo Coutinho  
Analista de Research



Henrique Junqueira  
Analista de Research



Rodrigo Albuquerque  
Analista de Dados



Luana Santos  
Marketing

# DESTAQUES

- Ligue 1 supera outras ligas e registra o maior crescimento de valor de mercado em março
- Serie A se aproxima do valor atual da LaLiga e pode se tornar a segunda liga mais valiosa do mundo em abril
- Valor de mercado da Série A do Brasileirão registra aumento no mês de março
- Super Liga da China lidera valorização entre os campeonatos da Asia e Oceania em março

# INFORMAÇÕES PRELIMINARES

Este relatório abrange diversas apresentações relacionadas ao mercado de valuation. Entre os tópicos abordados estão análises dos campeonatos nacionais de clubes em todo o mundo, os jogadores e clubes com os maiores valores de mercado, além do conceito de "cesta de jogadores"

Neste relatório, abrangemos a primeira parte das apresentações, realizando avaliações e analisando o valor de mercado – Valuation – de ligas. Foram apresentados os rankings dos campeonatos nacionais mais valiosos do mundo e por confederações. Os valores de mercado são calculados levando em consideração os diversos modelos de preços, com o objetivo de prever o valor estipulado de um jogador. Consideramos como valor de mercado de uma competição a soma do valor de mercado dos clubes com base no valuation dos seus atletas.

O site Transfermarkt foi utilizado como fonte de obtenção dos dados. Consideramos como horizonte temporal o valor de mercado ao final de março de 2023.

As outras partes do relatório serão apresentadas em próximos documentos, que podem ser consultados pelo site da Pluri.



Fortalecimento da  
imagem do clube



Estratégia de  
engajamento  
do torcedor



Estruturação e  
programa de sócio  
torcedor e pricing




Programas de  
Loyalty, moeda  
própria, rede  
conveniada e  
marketplace



Estruturação das  
áreas de  
licenciamento  
e redes de lojas  
e escolinhas



# I – LIGAS MAIS VALIOSAS



# LIGUE 1 SUPERA OUTRAS LIGAS E REGISTRA O MAIOR CRESCIMENTO DE VALOR DE MERCADO EM MARÇO

- No mês de março, a Ligue 1 experimentou um notável aumento de €220 milhões em seu valor de mercado, o que pode ser atribuído, em parte, à valorização de 17 clubes participantes. De fato, esse crescimento foi o maior entre todas as ligas de futebol, superando seus concorrentes por uma ampla margem. Além disso, a melhora do desempenho dos clubes na competição nacional contribuiu para o aumento do valor de mercado individual dos jogadores de cada clube.
- No mês em questão, a segunda liga mais valorizada foi a holandesa, que subiu duas posições para alcançar a sétima colocação, ultrapassando a MLS dos Estados Unidos e a EFL Championship da Inglaterra. Com a valorização de €220 milhões, a Eredivisie registrou um aumento de valor de mercado notável, chegando a €1,23 bilhão e empatando com a Liga Portuguesa.
- A Premier League continua liderando o ranking, com um valor que parece inalcançável pelas outras ligas. A liga registrou um aumento de €100 milhões em seu valor de mercado, chegando a impressionantes €14,42 bilhões e aumentando sua vantagem sobre a segunda colocada, La Liga. Esta última, por sua vez, decresceu em €50 milhões no mesmo período e teve o valor estimado em €4,78 bilhões.




Fortalecimento da imagem do clube



Estratégia de engajamento do torcedor



Estruturação e programa de sócio torcedor e pricing



Programas de Loyalty, moeda própria, rede conveniada e marketplace



Estruturação das áreas de licenciamento e redes de lojas e escolinhas

# SERIE A SE APROXIMA DO VALOR ATUAL DA LALIGA E PODE SE TORNAR A SEGUNDA LIGA MAIS VALIOSA DO MUNDO EM ABRIL

- Com base nos valores atualizados em março e uma continuação dessas tendências em abril, a Serie A italiana parece estar se aproximando da La Liga espanhola em termos de valor de mercado. A Serie A cresceu em €110 milhões no mês passado, enquanto a La Liga registrou uma queda de €50 milhões em relação ao seu valor de fevereiro. Se essas tendências continuarem, a Serie A pode ultrapassar a La Liga e se tornar a segunda liga mais valiosa do mundo já no próximo mês.
  - O futebol italiano tem apresentado um desempenho notável nas competições europeias. Três equipes italianas – Internazionale, Milan e Napoli – avançaram para as quartas-de-final da Liga dos Campeões, sendo que uma equipe italiana já está nas semifinais pelo confronto entre Milan ou Napoli. Além disso, duas equipes italianas – Juventus e Roma – alcançaram as quartas-de-final da Liga Europa, enquanto a Fiorentina está nas quartas de final da Liga Conferência. Este sucesso reflete a melhora do desempenho dos clubes italianos em competições internacionais, bem como a qualidade dos jogadores que atuam na Serie A.
- Enquanto as outras três principais ligas de futebol do mundo registraram crescimentos significativos em março, a Bundesliga, a quarta mais valiosa, teve um aumento modesto de €40 milhões, fechando o mês com um valor de mercado de €4,33 bilhões




Fortalecimento da imagem do clube



Estratégia de engajamento do torcedor



Estruturação e programa de sócio torcedor e pricing




Programas de Loyalty, moeda própria, rede conveniada e marketplace



Estruturação das áreas de licenciamento e redes de lojas e escolinhas



# CAMPEONATOS NACIONAIS COM MAIOR VALOR DE MERCADO EM MAR/23



**Premier League**

**€ 10,42 Bi**



**LaLiga**

**€ 4,78 Bi**



**Serie A**

**€ 4,63 Bi**



**Bundesliga**

**€ 4,33 Bi**



**Ligue 1**

**€ 3,57 Bi**

# RANKING DOS CAMPEONATOS NACIONAIS DO MUNDO, PELO VALOR DE MERCADO DOS ELENCOS (Milhões de €) – 01º AO 10º

Ranking Valor de Mercado	Campeonato	País	Quantidade de Clubes	Valor Total Mar/23	Valor Total Fev/23	Variação Entre Meses
1	<b>Premier League</b>	Inglaterra	20	<b>10.420,00</b>	10.320,00	<b>100,00</b>
2	<b>LaLiga</b>	Espanha	20	<b>4.780,00</b>	4.830,00	<b>-50,00</b>
3	<b>Serie A</b>	Itália	20	<b>4.630,00</b>	4.520,00	<b>110,00</b>
4	<b>Bundesliga</b>	Alemanha	18	<b>4.330,00</b>	4.290,00	<b>40,00</b>
5	<b>Ligue 1</b>	França	20	<b>3.570,00</b>	3.350,00	<b>220,00</b>
6	<b>Série A</b>	Brasil	20	<b>1.350,00</b>	1.320,00	<b>30,00</b>
7	<b>Liga Portugal</b>	Portugal	18	<b>1.230,00</b>	1.240,00	<b>-10,00</b>
7	<b>Eredivisie</b>	Holanda	18	<b>1.230,00</b>	1.030,00	<b>200,00</b>
9	<b>MLS</b>	Estados Unidos	29	<b>1.180,00</b>	1.140,00	<b>40,00</b>
10	<b>EFL Championship</b>	Inglaterra	24	<b>1.040,00</b>	1.250,00	<b>-210,00</b>

# RANKING DOS CAMPEONATOS NACIONAIS DO MUNDO, PELO VALOR DE MERCADO DOS ELENCOS (Milhões de €) – 11º AO 20º

Ranking Valor de Mercado	Campeonato	País	Quantidade de Clubes	Valor Total Mar/23	Valor Total Fev/23	Variação Entre Meses
11	<b>Süper Lig</b>	Turquia	19	<b>991,00</b>	1.030,00	<b>-39,00</b>
12	<b>Pro League</b>	Bélgica	18	<b>865,70</b>	824,38	<b>41,32</b>
13	<b>Liga MX Apertura</b>	México	28	<b>804,80</b>	810,55	<b>-5,75</b>
14	<b>Superliga</b>	Argentina	18	<b>782,10</b>	784,47	<b>-2,37</b>
15	<b>Premier Liga</b>	Rússia	16	<b>762,40</b>	762,88	<b>-0,48</b>
16	<b>Serie B</b>	Itália	20	<b>525,40</b>	503,94	<b>21,46</b>
17	<b>LaLiga2</b>	Espanha	22	<b>488,80</b>	486,80	<b>2,00</b>
18	<b>Bundesliga</b>	Áustria	12	<b>419,20</b>	416,30	<b>2,90</b>
19	<b>Super League</b>	Grécia	14	<b>379,20</b>	380,83	<b>-1,63</b>
20	<b>Ligue 2</b>	França	20	<b>378,50</b>	378,98	<b>-0,48</b>

# VALOR DE MERCADO DA SÉRIE A DO BRASILEIRÃO REGISTRA AUMENTO NO MÊS DE MARÇO

- Ao contrário do mês de fevereiro, quando a liga teve uma perda de €20 milhões no valor de mercado, o mês de março registrou um aumento de €30 milhões, mantendo assim a liga brasileira como a mais valiosa das Américas e entre as seis mais valiosas do mundo.
- A MLS teve um crescimento moderado em relação ao mês anterior, quando obteve um aumento de valor de €100 milhões. Em março, a liga registrou um aumento de €40 milhões, mantendo-se como a mais valorizada entre as avaliadas nas Américas.
- A Liga 1 Apertura do Peru ultrapassou a Primera División do Chile neste mês, assumindo a sexta posição entre as ligas mais valiosas das Américas, com um valor de €168,10 milhões. Apesar de ter registrado um aumento de valor de apenas €3,05 milhões, a liga peruana conseguiu superar a chilena, que sofreu uma diminuição de €1,58 milhões.
- A Série B do Brasileiro avançou uma posição no ranking das ligas mais valiosas das Américas, registrando um aumento de €17,27 milhões e atingindo a nona posição. Com esse crescimento, a liga brasileira ultrapassou a Serie A Primera Etapa do Equador, que teve um aumento de valor de apenas €0,30 milhões e agora ocupa a décima posição, valendo €154 milhões. Em março, a Série B foi avaliada em €165,10 milhões.



# SUPER LIGA DA CHINA LIDERA VALORIZAÇÃO ENTRE OS CAMPEONATOS DA ÁSIA E OCEANIA EM MARÇO

- O campeonato, que havia sofrido uma diminuição no valor no mês de fevereiro, registrou um aumento de €9,01 milhões em março, mantendo-se na sexta posição do ranking. Com esse crescimento, o campeonato chinês ficou €3 milhões atrás da J2 League, segunda divisão do Japão, agora avaliada em €162,30 milhões.
- Houve mudanças nas colocações do ranking das ligas da Ásia e Oceania, com a K League 1, campeonato nacional da Coreia do Sul, mantendo seu crescimento recente e ultrapassando a J2 League, assumindo a quarta posição no ranking. A liga sul-coreana agora é avaliada em €164,20 milhões.
- Outra liga que agora faz parte do ranking é a K League 2, também da Coreia do Sul, que assumiu a décima posição antes ocupada pela Superliga do Uzbequistão. A K League 2 cresceu em €6,67 milhões agora é avaliada em €96 milhões.
- Não houve alteração no ranking das ligas africanas avaliadas, uma vez que quatro das cinco ligas analisadas apresentaram pequenas alterações negativas no valor, e a Premier League do Egito, que ocupa a primeira posição do ranking, manteve o mesmo valor de fevereiro.



Fortalecimento da imagem do clube



Estratégia de engajamento do torcedor



Estruturação e programa de sócio torcedor e pricing




Programas de Loyalty, moeda própria, rede conveniada e marketplace



Estruturação das áreas de licenciamento e redes de lojas e escolinhas

# CAMPEONATOS NACIONAIS COM MAIOR VALOR DE MERCADO POR CONFEDERAÇÕES EM MAR/23



**UEFA**



**Premier League**  
Inglaterra  
**€ 10,42 Bi**

**CONMEBOL**



**Série A**  
Brasil  
**€ 1,35 Bi**

**CONCACAF**



**MLS**  
Estados Unidos  
**€ 1,18 Bi**

**AFC E OFC**



**Saudi Pro League**  
Arábia Saudita  
**€ 327,60 Milhões**

**CAF**



**Premier League**  
Egito  
**€ 166,70 Milhões**

# RANKING DOS CAMPEONATOS NACIONAIS DA EUROPA, PELO VALOR DE MERCADO DOS ELENCOS (Milhões de €) – 1º AO 10º

Ranking Valor de Mercado	Ranking Valor Mundial	Campeonato	País	Quantidade de Clubes	Valor Total Mar/23	Valor Total Fev/23	Variação Entre Meses
1	1	Premier League	Inglaterra	20	10.420,00	10.320,00	100,00
2	2	LaLiga	Espanha	20	4.780,00	4.830,00	-50,00
3	3	Serie A	Itália	20	4.630,00	4.520,00	110,00
4	4	Bundesliga	Alemanha	18	4.330,00	4.290,00	40,00
5	5	Ligue 1	França	20	3.570,00	3.350,00	220,00
6	7	Liga Portugal	Portugal	18	1.230,00	1.240,00	-10,00
6	7	Eredivisie	Holanda	18	1.230,00	1.030,00	200,00
8	10	EFL Championship	Inglaterra	24	1.040,00	1.250,00	-210,00
9	11	Süper Lig	Turquia	19	991,00	1.030,00	-39,00
10	12	Pro League	Bélgica	18	865,70	824,38	41,32

Fonte: Transfermarkt  
Elaboração: Pluri (2023)

# RANKING DOS CAMPEONATOS NACIONAIS DAS AMÉRICAS, PELO VALOR DE MERCADO DOS ELENCOS (Milhões de €) – 1º AO 10º

Ranking Valor de Mercado	Ranking Valor Mundial	Campeonato	País	Quantidade de Clubes	Valor Total Mar/23	Valor Total Fev/23	Variação Entre Meses
1	6	Série A	Brasil	20	1.350,00	1.320,00	30,00
2	8	MLS	Estados Unidos	29	1.180,00	1.140,00	40,00
3	13	Liga MX Apertura	México	28	804,80	810,55	-5,75
4	14	Superliga	Argentina	18	782,10	784,47	-2,37
5	34	Liga Dimayor I	Colômbia	20	216,80	219,58	-2,78
6	37	Liga 1 Apertura	Peru	19	168,10	165,05	3,05
7	38	Primera División	Chile	16	168,00	169,58	-1,58
8	39	Primera División Apertura	Uruguai	16	167,70	160,00	7,70
9	41	Série B	Brasil	20	165,10	147,83	17,27
10	50	Serie A Primera Etapa	Equador	16	154,00	153,70	0,30

Fonte: Transfermarkt  
Elaboração: Pluri (2023)



# RANKING DOS CAMPEONATOS NACIONAIS DA ÁSIA E OCEANIA, PELO VALOR DE MERCADO DOS ELENCOS (Milhões de €) – 1º AO 10º

Ranking Valor de Mercado	Ranking Valor Mundial	Campeonato	País	Quantidade de Clubes	Valor Total Mar/23	Valor Total Fev/23	Variação Entre Meses
<b>1</b>	23	<b>Saudi Pro League</b>	Arábia Saudita	16	<b>327,60</b>	329,33	<b>-1,73</b>
<b>2</b>	26	<b>UAE Pro League</b>	Emirados Árabes Unidos	14	<b>277,50</b>	278,10	<b>-0,6</b>
<b>3</b>	27	<b>J1 League</b>	Japão	18	<b>274,70</b>	272,59	<b>2,11</b>
<b>4</b>	42	<b>K League 1</b>	Coreia do Sul	12	<b>164,20</b>	160,18	<b>4,02</b>
<b>5</b>	44	<b>J2 League</b>	Japão	22	<b>162,30</b>	164,20	<b>-1,9</b>
<b>6</b>	47	<b>Super League</b>	China	18	<b>159,30</b>	150,29	<b>9,01</b>
<b>7</b>	52	<b>Stars League</b>	Catar	12	<b>140,80</b>	140,72	<b>0,08</b>
<b>8</b>	59	<b>Persian Gulf Pro League</b>	Irã	16	<b>119,30</b>	119,65	<b>-0,35</b>
<b>9</b>	62	<b>A-League Men</b>	Austrália	12	<b>98,60</b>	98,70	<b>-0,1</b>
<b>10</b>	66	<b>K League 2</b>	Coreia do Sul	13	<b>96,00</b>	89,33	<b>6,67</b>

# RANKING DOS CAMPEONATOS NACIONAIS DA ÁFRICA, POR VALOR DE MERCADO DOS ELENCOS (Milhões de €) – 1º AO 5º

Ranking Valor de Mercado	Ranking Valor Mundial	Campeonato	País	Quantidade de Clubes	Valor Total Mar/23	Valor Total Fev/23	Variação Entre Meses
1	40	Premier League	Egito	18	166,70	166,70	-
2	49	DStv Premiership	África do Sul	16	157,40	157,59	-0,19
3	57	Botola Pro Inwi	Marrocos	16	126,30	126,36	-0,06
4	64	Ligue I Pro	Tunísia	16	97,48	97,88	-0,4
5	65	Ligue Professionnelle 1	Argélia	16	96,46	96,86	-0,4

Fonte: Transfermarkt  
Elaboração: Pluri (2023)

# Conheça Nossos Produtos

## **Gestão e Finanças**

- Identificação de parceiros e investidores estratégicos (Brasil e Exterior);
- Valuation de clubes, atletas e torcidas;
- Planos de Gestão e Governança;
- Reestruturação Financeira e Estratégia de captação de recursos;
- Planejamento estratégico;
- Programa de Gestão de Riscos.

## **Comercial & Marketing**

- Estratégias de engajamento do torcedor;
- Fortalecimento da Identidade do Clube;
- Estruturação de Programas de Sócio Torcedor e Pricing;
- Programas de loyalty, moeda própria, rede conveniada e marketplace;
- Estruturação da área de licenciamentos e das redes de lojas e escolinhas.

# Nossos Clientes

Conheça alguns de nossos principais clientes





[pluriconsultoria.com.br](http://pluriconsultoria.com.br)