




Pluri

RELATÓRIO MENSAL – VALUATION DE ATLETAS

I – LIGAS COM CLUBES MAIS
VALIOSOS

Fevereiro/23



Quem Somos



Consultoria em Gestão, Finanças, Valuation, BI e Data Science



Agência de Negócios Esportivos especializada em Finanças e Suporte em operações de SAFs



Agência de Marketing Esportivo com foco em Negociação de propriedades de Mídia, Broadcast e Patrocínios



A Moeda do Futebol: Plataforma de Fan Engagement e Redes Conveniadas



Nossa Equipe



Fernando Ferreira
Sócio-Diretor



Jociane Oliveira
Sócia-Diretora | Data



Pablo Coutinho
Analista de Research



Henrique Junqueira
Analista de Research



Rodrigo Albuquerque
Analista de Dados



Luana Santos
Marketing

DESTAQUES

- Premier League mantém crescimento em fevereiro e ultrapassa nova marca de valor de mercado
- Brasileirão Série A segue como a sexta liga com maior valor de mercado no Mundo
- Dois campeonatos nacionais europeus igualam seus valores de mercado
- Ranking dos campeonatos asiáticos e africanos sofrem mudanças de posições entre as ligas

INFORMAÇÕES PRELIMINARES

Este relatório é um conjunto de quatro apresentações sobre o mercado de valuation. As apresentações contam com diversos tópicos e análises sobre os campeonatos nacionais de clubes do mundo, jogadores e clubes com maiores valores de mercado e conceito de “cesta de jogadores”.

Neste relatório, abrangemos a primeira parte das apresentações, realizando avaliações e analisando o valor de mercado – Valuation – de ligas. Foram apresentados os rankings dos campeonatos nacionais mais valiosos do mundo e por confederações. Os valores de mercado são calculados levando em consideração os diversos modelos de preços, com o objetivo de prever o valor estipulado de um jogador. Consideramos como valor de mercado de uma competição a soma do valor de mercado dos clubes com base no valuation dos seus atletas.

O site Transfermarkt foi utilizado como fonte de obtenção dos dados. Consideramos como horizonte temporal o valor de mercado ao final de fevereiro de 2023.

As outras partes do relatório serão apresentadas em próximos documentos, que podem ser consultados pelo site da Pluri.



Fortalecimento da
imagem do clube



Estratégia de
engajamento
do torcedor



Estruturação e
programa de sócio
torcedor e pricing



Programas de
Loyalty, moeda
própria, rede
conveniada e
marketplace



Estruturação das
áreas de
licenciamento
e redes de lojas
e escolinhas



I – LIGAS MAIS VALIOSAS



PREMIER LEAGUE MANTÉM CRESCIMENTO EM FEVEREIRO E ULTRAPASSA NOVA MARCA DE VALOR DE MERCADO

- A Premier League segue crescendo e em fevereiro ultrapassou a marca de €10 bilhões e 300 milhões em valor de mercado. A liga inglesa cresceu €80 milhões no período de fevereiro e se distanciou mais ainda da LaLiga segunda liga de maior valor de mercado.
 - No mês passado, a Premier League cresceu €450 milhões em valor, alcançando a incrível marca de €10 bilhões.
- A liga espanhola, diferente do mês anterior que perdeu valor de mercado, aumentou em €20 milhões e continua próximo da marca dos €5 bilhões.
- Nesse período, a Serie A italiana foi quem mais alterou seu valor perante as cinco grandes ligas europeias.
 - A liga italiana perdeu €70 milhões em valor de mercado e nos dois primeiros meses do ano já soma €100 milhões negativos.
- Diferente da liga italiana, a Bundesliga alemã apenas cresceu em valor este ano.
 - O campeonato alemão cresceu €20 milhões em fevereiro e alcançou o valor de 4 milhões e 270 mil euros.
- A Ligue 1, última liga que faz parte das cinco maiores, decresceu €10 milhões e fechou com € 3,35 Bi em valor de mercado.



Fortalecimento da imagem do clube



Estratégia de engajamento do torcedor



Estruturação e programa de sócio torcedor e pricing



Programas de Loyalty, moeda própria, rede conveniada e marketplace




Estruturação das áreas de licenciamento e redes de lojas e escolinhas

BRASILEIRÃO SÉRIE A SEGUE COMO A SEXTA LIGA COM MAIOR VALOR DE MERCADO NO MUNDO

- O Campeonato Brasileiro Série A segue como a primeira liga com maior valor de mercado se excluir as cinco maiores da Europa. Mesmo com uma diminuição no seu valor de €20 milhões, ela segue com muita vantagem para a EFL Championship, segunda divisão da Inglaterra.
- A EFL Championship aumentou €30 milhões e ultrapassou a Liga Portugal no ranking das ligas com maior valor de mercado.
 - A segunda divisão inglesa que conta com 24 times, cresceu em janeiro e fevereiro. Com a diminuição do valor da primeira divisão de Portugal em €20 milhões as ligas trocaram de posição no ranking e agora a inglesa ocupa a sétima posição e a portuguesa a oitava.
- A MLS foi a liga que maior cresceu em valor durante o mês de fevereiro. O campeonato americano teve um aumento de €100 milhões, entretanto, no período de janeiro havia diminuído em €130 milhões, com isto, manteve a nona posição no ranking.
- A Eredivisie, campeonato holandês, completa o top 10 dos campeonatos nacionais de maior valor de mercado no mundo.
- No Top 20, a Ligue 2 da França decresceu em valor e a Super League 1 da Grécia assumiu a 20ª posição com €380,83 milhões.



CAMPEONATOS NACIONAIS COM MAIOR VALOR DE MERCADO EM FEV/23



Premier League

€10,32 Bi



LaLiga

LaLiga

€4,83 Bi



Serie A

€ 4,52 Bi



BUNDESLIGA

Bundesliga

€ 4,29 Bi



Ligue 1

€ 3,35 Bi

RANKING DOS CAMPEONATOS NACIONAIS DO MUNDO, PELO VALOR DE MERCADO DOS ELENCOS (Milhões de €) – 01º AO 10º

| Ranking Valor de Mercado | Campeonato | País | Quantidade de Clubes | Valor Total Fev/23 | Valor Total Jan/23 | Variação Entre Meses |
|--------------------------|-------------------------|----------------|----------------------|--------------------|--------------------|----------------------|
| 1 | Premier League | Inglaterra | 20 | 10.320,00 | 10.240,00 | 80,00 |
| 2 | LaLiga | Espanha | 20 | 4.830,00 | 4.810,00 | 20,00 |
| 3 | Serie A | Itália | 20 | 4.520,00 | 4.590,00 | -70,00 |
| 4 | Bundesliga | Alemanha | 18 | 4.290,00 | 4.270,00 | 20,00 |
| 5 | Ligue 1 | França | 20 | 3.350,00 | 3.360,00 | -10,00 |
| 6 | Série A | Brasil | 20 | 1.320,00 | 1.340,00 | -20,00 |
| 7 | EFL Championship | Inglaterra | 24 | 1.250,00 | 1.220,00 | 30,00 |
| 8 | Liga Portugal | Portugal | 18 | 1.240,00 | 1.260,00 | -20,00 |
| 9 | MLS | Estados Unidos | 29 | 1.140,00 | 1.040,00 | 100,00 |
| 10 | Eredivisie | Holanda | 18 | 1.030,00 | 1.040,00 | -10,00 |

RANKING DOS CAMPEONATOS NACIONAIS DO MUNDO, PELO VALOR DE MERCADO DOS ELENCOS (Milhões de €) – 11º AO 20º

| Ranking Valor de Mercado | Campeonato | País | Quantidade de Clubes | Valor Total Fev/23 | Valor Total Jan/23 | Variação Entre Meses |
|--------------------------|-------------------------|-----------|----------------------|--------------------|--------------------|----------------------|
| 11 | Süper Lig | Turquia | 19 | 1.030,00 | 1.000,00 | 30,00 |
| 12 | Pro League | Bélgica | 18 | 824,38 | 863,50 | -39,12 |
| 13 | Liga MX Apertura | México | 28 | 810,55 | 804,90 | 5,65 |
| 14 | Superliga | Argentina | 18 | 784,47 | 790,15 | -5,68 |
| 15 | Premier Liga | Rússia | 16 | 762,88 | 759,08 | 3,80 |
| 16 | Serie B | Itália | 20 | 503,94 | 491,16 | 12,78 |
| 17 | LaLiga2 | Espanha | 22 | 486,80 | 475,10 | 11,70 |
| 18 | Bundesliga | Áustria | 12 | 416,30 | 406,73 | 9,57 |
| 19 | 2. Bundesliga | Alemanha | 18 | 380,98 | 376,90 | 4,08 |
| 20 | Super League 1 | Grécia | 14 | 380,83 | 375,88 | 4,95 |

DOIS CAMPEONATOS NACIONAIS EUROPEUS IGUALAM SEUS VALORES DE MERCADO

- Eredivisie da Holanda e Süper Lig da Turquia finalizaram fevereiro com o mesmo valor de mercado.
 - Enquanto o campeonato holandês decresceu €10 milhões em valor de mercado, o campeonato turco aumentou em €30 milhões. Atualmente, ambos estão com €1 bilhão e 30 milhões de valor total de mercado.
 - A diferença dos campeonatos citados é a quantidade de clubes. Enquanto o holandês tem 18 clubes, o turco tem um a mais (19).
- Durante o mês de fevereiro no Brasil, tivemos uma diminuição no valor de mercado da Série A que mesmo assim seguiu como o campeonato nacional mais valioso das Américas ainda à frente da MLS (segunda colocada). O Brasil também é o país com dois campeonatos nacionais no Top 10.
 - Enquanto a Série A se mantém na primeira colocação, a Série B ocupa a décima posição.
- A Primeira Division do Uruguai foi o campeonato nacional que mais cresceu (depois da MLS) no Top 10 de ligas das Américas, por consequência, ultrapassou a Serie A Primera Etapa do Equador e tornou-se a oitava liga mais valiosa das américas em fevereiro.




Fortalecimento da imagem do clube



Estratégia de engajamento do torcedor



Estruturação e programa de sócio torcedor e pricing




Programas de Loyalty, moeda própria, rede conveniada e marketplace




Estruturação das áreas de licenciamento e redes de lojas e escolinhas

RANKING DOS CAMPEONATOS ASIÁTICOS E AFRICANOS SOFREM MUDANÇAS DE POSIÇÕES ENTRE AS LIGAS

- No Top 10 de campeonatos nacionais da Ásia a alteração que ocorreu foi no final do ranking. O campeonato nacional do Uzbequistão assumiu a décima posição após aumentar seu valor em €22,04 milhões e atingir €96,19 milhões, ultrapassando o campeonato da segunda divisão da Coreia do Sul (K League 2).
- Já nos campeonatos africanos, a Ligue I Pro da Tunísia que estava no quinto lugar trocou de posição com a Ligue Professionnelle 1 da Argélia que estava em quarto, pois o campeonato tunisiano aumentou seu valor de mercado em €1,18 milhão fechando fevereiro em €97,88 milhões, enquanto o campeonato argelino diminuiu seu valor fechando o mês em €96,86 milhões.
- Os campeonatos principais da África seguem crescendo em valor de mercado.
 - A Premier League do Egito que havia crescido pouco em janeiro aumentou seu valor em €9,97 milhões e manteve a primeira posição do ranking.
 - Já o DStv Premiership da África do Sul aumentou em € 23,94 milhões, o maior valor entre os campeonatos nacionais da África no ranking.
- Já nos campeonatos nacionais da Ásia, os quatro primeiros do ranking perderam valor e os quatro últimos ganharam.



CAMPEONATOS NACIONAIS COM MAIOR VALOR DE MERCADO POR CONFEDERAÇÕES EM FEV/23



UEFA



Premier League
Inglaterra
€ 10,32 Bilhões

CONMEBOL



Série A
Brasil
€ 1,32 Bilhão

CONCACAF



MLS
Estados Unidos
€ 1,14 Bilhão

AFC E OFC



Saudi Pro League
Arábia Saudita
€ 329,33 Milhões

CAF



Premier League
Egito
€ 166,70 Milhões

RANKING DOS CAMPEONATOS NACIONAIS DA EUROPA, PELO VALOR DE MERCADO DOS ELENCOS (Milhões de €) – 1º AO 10º

| Ranking Valor de Mercado | Ranking Valor Mundial | Campeonato | País | Quantidade de Clubes | Valor Total Fev/23 | Valor Total Jan/23 | Variação Entre Meses |
|--------------------------|-----------------------|-------------------------|------------|----------------------|--------------------|--------------------|----------------------|
| 1 | 1 | Premier League | Inglaterra | 20 | 10.320,00 | 10.240,00 | 80,00 |
| 2 | 2 | LaLiga | Espanha | 20 | 4.830,00 | 4.810,00 | 20,00 |
| 3 | 3 | Serie A | Itália | 20 | 4.520,00 | 4.590,00 | -70,00 |
| 4 | 4 | Bundesliga | Alemanha | 18 | 4.290,00 | 4.270,00 | 20,00 |
| 5 | 5 | Ligue One | França | 20 | 3.350,00 | 3.360,00 | -10,00 |
| 6 | 7 | EFL Championship | Inglaterra | 24 | 1.250,00 | 1.220,00 | 30,00 |
| 7 | 8 | Liga Portugal | Portugal | 18 | 1.240,00 | 1.260,00 | -20,00 |
| 8 | 10 | Eredivisie | Holanda | 18 | 1.030,00 | 1.040,00 | -10,00 |
| 9 | 11 | Süper Lig | Turquia | 19 | 1.030,00 | 1.000,00 | 30,00 |
| 10 | 12 | Pro League | Bélgica | 18 | 824,38 | 863,50 | -39,12 |

Fonte: Transfermarkt
Elaboração: Pluri (2023)

RANKING DOS CAMPEONATOS NACIONAIS DAS AMÉRICAS, PELO VALOR DE MERCADO DOS ELENCOS (Milhões de €) – 1º AO 10º

| Ranking Valor de Mercado | Ranking Valor Mundial | Campeonato | País | Quantidade de Clubes | Valor Total Fev/23 | Valor Total Jan/23 | Variação Entre Meses |
|--------------------------|-----------------------|----------------------------------|----------------|----------------------|--------------------|--------------------|----------------------|
| 1 | 6 | Série A | Brasil | 20 | 1.320,00 | 1.340,00 | -20,00 |
| 2 | 9 | MLS | Estados Unidos | 29 | 1.140,00 | 1.040,00 | 100,00 |
| 3 | 13 | Liga MX Apertura | México | 18 | 810,55 | 804,90 | 5,65 |
| 4 | 14 | Superliga | Argentina | 28 | 784,47 | 790,150 | -5,68 |
| 5 | 33 | Liga Dimayor II | Colômbia | 20 | 219,58 | 229,20 | -9,62 |
| 6 | 37 | Primera División | Chile | 16 | 169,58 | 170,23 | -0,65 |
| 7 | 39 | Liga 1 Apertura | Peru | 19 | 165,05 | 165,80 | -0,75 |
| 8 | 43 | Primera División Apertura | Uruguai | 16 | 160,00 | 149,80 | 10,20 |
| 9 | 45 | Serie A Primera Etapa | Equador | 16 | 153,70 | 155,93 | -2,23 |
| 10 | 47 | Série B | Brasil | 20 | 147,83 | 143,95 | 3,88 |

Fonte: Transfermarkt
Elaboração: Pluri (2023)

RANKING DOS CAMPEONATOS NACIONAIS DA ÁSIA E OCEANIA, PELO VALOR DE MERCADO DOS ELENCOS (Milhões de €) – 1º AO 10º

| Ranking Valor de Mercado | Ranking Valor Mundial | Campeonato | País | Quantidade de Clubes | Valor Total Fev/23 | Valor Total Jan/23 | Variação Entre Meses |
|--------------------------|-----------------------|--------------------------------|------------------------|----------------------|--------------------|--------------------|----------------------|
| 1 | 23 | Saudi Pro League | Arábia Saudita | 16 | 329,33 | 331,70 | -2,37 |
| 2 | 24 | UAE Pro League | Emirados Árabes Unidos | 14 | 278,10 | 278,95 | -0,85 |
| 3 | 25 | J1 League | Japão | 18 | 272,59 | 273,78 | -1,19 |
| 4 | 40 | J2 League | Japão | 22 | 164,20 | 167,77 | -3,57 |
| 5 | 42 | K League 1 | Coreia do Sul | 12 | 160,18 | 154,78 | 5,40 |
| 6 | 46 | Super League | China | 18 | 150,29 | 150,87 | -0,58 |
| 7 | 52 | Stars League | Catar | 12 | 140,72 | 128,50 | 12,22 |
| 8 | 59 | Persian Gulf Pro League | Irã | 16 | 119,65 | 116,11 | 3,54 |
| 9 | 62 | A-League Men | Austrália | 12 | 98,70 | 96,08 | 2,62 |
| 10 | 66 | Superliga | Uzbequistão | 14 | 96,19 | 74,15 | 22,04 |

RANKING DOS CAMPEONATOS NACIONAIS DA ÁFRICA, POR VALOR DE MERCADO DOS ELENCOS (Milhões de €) – 1º AO 5º

| Ranking Valor de Mercado | Ranking Valor Mundial | Campeonato | País | Quantidade de Clubes | Valor Total Fev/23 | Valor Total Jan/23 | Variação Entre Meses |
|--------------------------|-----------------------|-------------------------|---------------|----------------------|--------------------|--------------------|----------------------|
| 1 | 38 | Premier League | Egito | 18 | 166,70 | 156,73 | 9,97 |
| 2 | 44 | DStv Premiership | África do Sul | 16 | 157,59 | 133,65 | 23,94 |
| 3 | 57 | Botola Pro Inwi | Marrocos | 16 | 126,36 | 126,70 | -0,34 |
| 4 | 65 | Ligue I Pro | Tunísia | 16 | 97,88 | 96,70 | 1,18 |
| 5 | 64 | Ligue Professionnelle 1 | Argélia | 16 | 96,86 | 97,14 | -0,28 |

Fonte: Transfermarkt
Elaboração: Pluri (2023)

Conheça Nossos Produtos

Gestão e Finanças

- Identificação de parceiros e investidores estratégicos (Brasil e Exterior);
- Valuation de clubes, atletas e torcidas;
- Planos de Gestão e Governança;
- Reestruturação Financeira e Estratégia de captação de recursos;
- Planejamento estratégico;
- Programa de Gestão de Riscos.

Comercial & Marketing

- Estratégias de engajamento do torcedor;
- Fortalecimento da Identidade do Clube;
- Estruturação de Programas de Sócio Torcedor e Pricing;
- Programas de loyalty, moeda própria, rede conveniada e marketplace;
- Estruturação da área de licenciamentos e das redes de lojas e escolinhas.

Conheça alguns de nossos principais clientes





pluriconsultoria.com.br