




**Pluri**

# RELATÓRIO MENSAL – VALUATION DE ATLETAS

I – LIGAS COM CLUBES MAIS  
VALIOSOS

Janeiro/23



## Quem Somos



Consultoria em Gestão, Finanças, Valuation, BI e Data Science



Agência de Negócios Esportivos especializada em Finanças e Suporte em operações de SAFs



Agência de Marketing Esportivo com foco em Negociação de propriedades de Mídia, Broadcast e Patrocínios



A Moeda do Futebol: Plataforma de Fan Engagement e Redes Conveniadas



# Nossa Equipe



**Fernando Ferreira**  
Sócio-Diretor



**Jociane Oliveira**  
Sócia-Diretora | Data



**Pablo Coutinho**  
Analista de Research



**Henrique Junqueira**  
Analista de Research



**Rodrigo Albuquerque**  
Analista de Dados



**Luana Santos**  
Marketing

# DESTAQUES

- PREMIER LEAGUE SUPERA A MARCA DE MAIS DE €10 BILHÕES EM VALOR DE MERCADO
- BUNDESLIGA E PREMIER LEAGUE SEGUEM AUMENTANDO SEUS VALORES DE MERCADO
- SÉRIE A BRASILEIRA FOI O ÚNICO CAMPEONATO DO TOP 5 DAS AMÉRICAS COM AUMENTO DE VALOR DE MERCADO
- UAE PRO LEAGUE CRESCE EM VALOR DE MERCADO E ULTRAPASSA RENOMADO CAMPEONATO JAPONÊS

# INFORMAÇÕES PRELIMINARES

Este relatório é um conjunto de quatro apresentações sobre o mercado de valuation. As apresentações contam com diversos tópicos e análises sobre os campeonatos nacionais de clubes do mundo, jogadores e clubes com maiores valores de mercado e conceito de “cesta de jogadores”.

Neste relatório, abrangemos a primeira parte das apresentações, realizando avaliações e analisando o valor de mercado – Valuation – de ligas. Foram apresentados os rankings dos campeonatos nacionais mais valiosos do mundo e por confederações. Os valores de mercado são calculados levando em consideração os diversos modelos de preços, com o objetivo de prever o valor estipulado de um jogador. Consideramos como valor de mercado de uma competição a soma do valor de mercado dos clubes com base no valuation dos seus atletas.

O site Transfermarkt foi utilizado como fonte de obtenção dos dados. Consideramos como horizonte temporal o valor de mercado ao final de janeiro de 2023.

As outras partes do relatório serão apresentadas em outros documentos, que podem ser consultados pelo site da Pluri.



Fortalecimento da  
imagem do clube



Estratégia de  
engajamento  
do torcedor



Estruturação e  
programa de sócio  
torcedor e pricing



Programas de  
Loyalty, moeda  
própria, rede  
conveniada e  
marketplace



Estruturação das  
áreas de  
licenciamento  
e redes de lojas  
e escolinhas



# I – LIGAS MAIS VALIOSAS



# PREMIER LEAGUE SUPERA A MARCA DE MAIS DE €10 BILHÕES EM VALOR DE MERCADO

- A Premier League da Inglaterra, conhecida por ser a competição nacional de clubes mais disputada do planeta, ultrapassou a incrível marca de €10 bilhões em valor de mercado.
  - Entre o período de dezembro a janeiro, a competição alcançou uma variação positiva de €450 milhões, ampliando sua distancia para a LaLiga, segunda competição no ranking dos campeonatos mais valiosos, em mais de €5 Bilhões. Além da Libra esterlina (£) ser uma moeda com cotação maior que o Euro, o mercado de transferências de jogadores da Premier League foi intenso, trazendo atletas que performaram extremamente bem na Copa do Mundo por grandes montantes, como é o caso de Cody Gakpo da Holanda e o argentino Enzo Fernández.
- Por outro lado, se a Premier League cresceu muito nesse período de um mês, a LaLiga apresentou uma variação negativa no seu valor de mercado.
  - A competição que está próxima de alcançar a marca de €5 Bilhões em valor total de mercado, decresceu em €70 milhões.
  - Mesmo com essa diminuição no valor, se mantém como o segundo campeonato nacional de clubes mais valioso.
- A Série A do Brasil se mantém como sexta liga mais valiosa do mundo, variando € 30 milhões positivamente.




Fortalecimento da imagem do clube



Estratégia de engajamento do torcedor



Estruturação e programa de sócio torcedor e pricing




Programas de Loyalty, moeda própria, rede conveniada e marketplace



Estruturação das áreas de licenciamento e redes de lojas e escolinhas


# BUNDESLIGA E PREMIER LEAGUE SEGUEM AUMENTANDO SEUS VALORES DE MERCADO

- Diferentemente do relatório passado, no qual as cinco maiores ligas nacionais de clubes aumentaram seus valores de mercado, entre dezembro a janeiro apenas a Premier League inglesa e a Bundesliga alemã cresceram seus números.
  - LaLiga, Serie A italiana e Ligue 1 retrocederam nos seus valores.
- MLS e Eredivisie se igualaram em valores de mercado. Ambas tiveram queda de valores de dezembro para janeiro, porém, a liga americana perdeu quase o dobro do valor perdido pela holandesa.
- 2 Bundesliga, segunda divisão da Alemanha, apareceu no Top 20 do ranking deste período.
  - A Super League 1 da Grécia, que antes figurava entre o Top 20, perdeu valor de mercado e duas posições para os campeonatos de segunda divisão da França e Alemanha. A liga agora está na 21ª posição.
- Os campeonatos de clubes principais da Espanha e França perderam grandes valores de mercado nesse período, entretanto, seus campeonatos da segunda divisão obtiveram ganhos de valores de mercado de dezembro para janeiro.
- Dos países com os grandes campeonatos nacionais de clubes, apenas na Itália que tivemos os dois níveis de ligas, Serie A e B, perdendo valor de mercado.





# CAMPEONATOS NACIONAIS COM MAIOR VALOR DE MERCADO EM JAN/2023



Premier League

€10,24 Bi

LaLiga

€4,81 Bi

Serie A

€ 4,59 Bi

Bundesliga

€ 4,27 Bi

Ligue 1

€ 3,36 Bi

# RANKING DOS CAMPEONATOS NACIONAIS DO MUNDO, PELO VALOR DE MERCADO DOS ELENCOS (Em Milhões de €) – 01º AO 10º

Ranking Valor de Mercado	Campeonato	País	Quantidade de Clubes	Valor Total Jan/23	Valor Total Dez/22	Variação Entre Meses
1	<b>Premier League</b>	Inglaterra	20	<b>10.240,00</b>	9.790,00	<b>450,00</b>
2	<b>LaLiga</b>	Espanha	20	<b>4.810,00</b>	4.880,00	<b>-70,00</b>
3	<b>Serie A</b>	Itália	20	<b>4.590,00</b>	4.620,00	<b>-30,00</b>
4	<b>Bundesliga</b>	Alemanha	18	<b>4.270,00</b>	4.230,00	<b>40,00</b>
5	<b>Ligue 1</b>	França	20	<b>3.360,00</b>	3.480,00	<b>-120,00</b>
6	<b>Série A</b>	Brasil	20	<b>1.340,00</b>	1.310,00	<b>30,00</b>
7	<b>Liga Portugal</b>	Portugal	18	<b>1.260,00</b>	1.240,00	<b>20,00</b>
8	<b>EFL Championship</b>	Inglaterra	24	<b>1.220,00</b>	1.190,00	<b>30,00</b>
9	<b>MLS</b>	Estados Unidos	29	<b>1.040,00</b>	1.170,00	<b>-130,00</b>
10	<b>Eredivisie</b>	Holanda	18	<b>1.040,00</b>	1.110,00	<b>-70,00</b>

# RANKING DOS CAMPEONATOS NACIONAIS DO MUNDO, PELO VALOR DE MERCADO DOS ELENCOS (Em Milhões de €) – 11º AO 20º

Ranking Valor de Mercado	Campeonato	País	Quantidade de Clubes	Valor Total Jan/23	Valor Total Dez/22	Variação Entre Meses
11	<b>Süper Lig</b>	Turquia	19	<b>1.000,00</b>	1.030,00	<b>-30,00</b>
12	<b>Pro League</b>	Bélgica	18	<b>863,50</b>	884,53	<b>-21,03</b>
13	<b>Liga MX Apertura</b>	México	28	<b>804,90</b>	812,08	<b>-7,18</b>
14	<b>Superliga</b>	Argentina	18	<b>790,15</b>	845,45	<b>-55,30</b>
15	<b>Premier Liga</b>	Rússia	16	<b>759,08</b>	756,73	<b>2,35</b>
16	<b>Serie B</b>	Itália	20	<b>491,16</b>	502,81	<b>-11,65</b>
17	<b>LaLiga2</b>	Espanha	22	<b>475,10</b>	470,80	<b>4,30</b>
18	<b>Bundesliga</b>	Áustria	12	<b>406,73</b>	418,90	<b>-12,17</b>
19	<b>Ligue 2</b>	França	20	<b>384,23</b>	375,03	<b>9,20</b>
20	<b>2. Bundesliga</b>	Alemanha	18	<b>376,90</b>	357,03	<b>19,87</b>

# SÉRIE A BRASILEIRA FOI O ÚNICO CAMPEONATO DO TOP 5 DAS AMÉRICAS COM AUMENTO DE VALOR DE MERCADO

- A Série A do Brasil seguiu crescendo em mais esse período analisado. Enquanto campeonatos como MLS e Superliga da Argentina decresceram bastante seus valores, o Campeonato Brasileiro Série A aumentou seu valor de mercado em mais €30 milhões.
- Todos os campeonatos que faziam parte do Top 1 do ranking de cada confederação, aumentaram seus valores em comparação ao mês de dezembro e mantiveram seus postos de ligas mais valiosas do futebol.
  - Com destaque para a Premier League, que em apenas um mês cresceu €450 milhões, a Saudi Pro League da AFC aumentou em €22,62 milhões e a Premier League do Egito representando a CAF cresceu €23 mil.
- Os campeonatos ingleses possuem cifras tão relevantes que o EFL Championship, liga da segunda divisão inglesa, figura entre o Top 7 das ligas mais caras do planeta, ficando na frente dos campeonatos da Bélgica, Estados Unidos e Holanda.
- Observando o cenário dos campeonatos no período de dezembro a janeiro, podemos reiterar que esse período foi composto pelo enfraquecimento de valores das ligas.
  - Das 35 ligas analisadas, temos 15 campeonatos que aumentaram seus valores de mercado e 20 que perderam valor de mercado.




Fortalecimento da imagem do clube



Estratégia de engajamento do torcedor



Estruturação e programa de sócio torcedor e pricing



Programas de Loyalty, moeda própria, rede conveniada e marketplace



Estruturação das áreas de licenciamento e redes de lojas e escolinhas

# UAE PRO LEAGUE CRESCE EM VALOR DE MERCADO E ULTRAPASSA RENOMADO CAMPEONATO JAPONÊS

- Contando com o decréscimo de valor da J1 League, o campeonato nacional de clubes dos Emirados Árabes Unidos assumiu a segunda colocação no ranking de valor de mercado dos campeonatos da Ásia e Oceania.
  - A Saudi Pro League, campeonato mais valioso entre as duas confederações, agora conta com a estrela Cristiano Ronaldo.
- Na CAF, o campeonato nacional do Egito segue com o maior valor de mercado, seguido pelo da África do Sul.
  - Vale destacar o salto de crescimento no valor da Ligue I Pro da Tunísia. Durante o período analisado, o campeonato obteve um crescimento de valor de mercado de €9,39 milhões. Mantendo esse crescimento, somado as diminuições seguidas do valor de mercado do campeonato argelino, a Ligue I Pro poderá ultrapassar a Ligue Professionnelle 1 no ranking da próxima atualização.
- Outra mudança relevante foi a redução do valor do Campeonato Brasileiro Série B. Com as promoções de Cruzeiro, Grêmio, Bahia e Vasco para a Série A, a variação do mês de dezembro para janeiro foi de €128 milhões negativos. O valor atual é de €143,95 milhões, quando em dezembro o valor era de €272,58 milhões.




Fortalecimento da imagem do clube



Estratégia de engajamento do torcedor



Estruturação e programa de sócio torcedor e pricing



Programas de Loyalty, moeda própria, rede conveniada e marketplace



Estruturação das áreas de licenciamento e redes de lojas e escolinhas

# CAMPEONATOS NACIONAIS COM MAIOR VALOR DE MERCADO POR CONFEDERAÇÕES EM JANEIRO DE 2023

**UEFA**



**Premier League**  
Inglaterra  
**€10,24 Bilhões**

**CONCACAF E  
CONMEBOL**



**Série A**  
Brasil  
**€ 1,34 Bilhão**

**AFC E OFC**



**Saudi Pro League**  
Arábia Saudita  
**€ 331,70 milhões**

**CAF**



**Premier League**  
Egito  
**€ 156,73 milhões**




Fortalecimento da imagem do clube



Estratégia de engajamento do torcedor



Estruturação e programa de sócio torcedor e pricing



Programas de Loyalty, moeda própria, rede conveniada e marketplace



Estruturação das áreas de licenciamento e redes de lojas e escolinhas



# RANKING DOS CAMPEONATOS NACIONAIS DA EUROPA, PELO VALOR DE MERCADO DOS ELENCOS (Em Milhões de €) – 1º AO 10º

Ranking Valor de Mercado	Ranking Valor Mundial	Campeonato	País	Quantidade de Clubes	Valor Total Jan/23	Valor Total Dez/22	Variação Entre Meses
1	1	Premier League	Inglaterra	20	10.240,00	9.790,00	450,00
2	2	LaLiga	Espanha	20	4.810,00	4.880,00	-70,00
3	3	Serie A	Itália	20	4.590,00	4.620,00	-30,00
4	4	Bundesliga	Alemanha	18	4.270,00	4.230,00	40,00
5	5	Ligue One	França	20	3.360,00	3.480,00	-120,00
6	7	Liga Portugal	Portugal	18	1.260,00	1.240,00	20,00
7	8	EFL Championship	Inglaterra	24	1.220,00	1.190,00	30,00
8	9	Eredivisie	Holanda	18	1.040,00	1.110,00	-70,00
9	11	Süper Lig	Turquia	19	1.000,00	1.030,00	-30,00
10	12	Pro League	Bélgica	18	863,50	884,53	-21,03

Fonte: Transfermarkt  
Elaboração: Pluri (2023)

# RANKING DOS CAMPEONATOS NACIONAIS DAS AMÉRICAS, PELO VALOR DE MERCADO DOS ELENCOS (Em Milhões de €) – 1º AO 10º

Ranking Valor de Mercado	Ranking Valor Mundial	Campeonato	País	Quantidade de Clubes	Valor Total Jan/23	Valor Total Dez/22	Variação Entre Meses
1	6	Série A	Brasil	20	1.340,00	1.310,00	30,00
2	10	MLS	Estados Unidos	29	1.040,00	1.170,00	-130,00
3	13	Liga MX Apertura	México	18	804,90	812,08	-7,18
4	14	Superliga	Argentina	28	790,150	845,45	-55,30
5	33	Liga Dimayor II	Colômbia	20	229,20	233,35	-4,15
6	37	Primera División	Chile	16	170,23	176,10	-5,87
7	39	Liga 1 Apertura	Peru	19	165,80	165,25	0,55
8	42	Serie A Primera Etapa	Equador	16	155,93	155,25	0,68
9	45	Primera División Apertura	Uruguai	16	149,80	161,71	-11,91
10	48	Série B	Brasil	20	143,95	272,58	-128,63

Fonte: Transfermarkt  
Elaboração: Pluri (2023)



# RANKING DOS CAMPEONATOS NACIONAIS DA ÁSIA E OCEANIA, PELO VALOR DE MERCADO DOS ELENCOS (Em Milhões de €) – 1º AO 10º

Ranking Valor de Mercado	Ranking Valor Mundial	Campeonato	País	Quantidade de Clubes	Valor Total Jan/23	Valor Total Dez/22	Variação Entre Meses
<b>1</b>	23	<b>Saudi Pro League</b>	Arábia Saudita	16	<b>331,70</b>	309,08	<b>22,62</b>
<b>2</b>	25	<b>UAE Pro League</b>	Emirados Árabes Unidos	14	<b>278,95</b>	263,68	<b>15,27</b>
<b>3</b>	26	<b>J1 League</b>	Japão	18	<b>273,78</b>	287,85	<b>-14,07</b>
<b>4</b>	38	<b>J2 League</b>	Japão	22	<b>167,77</b>	166,88	<b>0,89</b>
<b>5</b>	43	<b>K League 1</b>	Coreia do Sul	12	<b>154,78</b>	156,33	<b>-1,55</b>
<b>6</b>	44	<b>Super League</b>	China	18	<b>150,87</b>	163,03	<b>-12,16</b>
<b>7</b>	55	<b>Stars League</b>	Catar	12	<b>128,50</b>	127,52	<b>0,98</b>
<b>8</b>	58	<b>Persian Gulf Pro League</b>	Irã	16	<b>116,11</b>	114,13	<b>1,98</b>
<b>9</b>	63	<b>A-League Men</b>	Austrália	12	<b>96,08</b>	97,30	<b>-1,22</b>
<b>10</b>	65	<b>K League 2</b>	Coreia do Sul	11	<b>89,28</b>	93,10	<b>-3,82</b>

Fonte: Transfermarkt  
Elaboração: Pluri (2023)

# RANKING DOS CAMPEONATOS NACIONAIS DA ÁFRICA, POR VALOR DE MERCADO DOS ELENCOS (Em Milhões de €) – 1º AO 5º

Ranking Valor de Mercado	Ranking Valor Mundial	Campeonato	País	Quantidade de Clubes	Valor Total Jan/23	Valor Total Dez/22	Variação Entre Meses
1	41	Premier League	Egito	18	156,73	156,50	0,23
2	54	DStv Premiership	África do Sul	16	133,65	131,35	2,30
3	56	Botola Pro Inwi	Marrocos	16	126,7	127,01	-0,31
4	61	Ligue Professionnelle 1	Argélia	16	97,14	99,66	-2,52
5	62	Ligue I Pro	Tunísia	16	96,70	87,31	9,39

Fonte: Transfermarkt  
Elaboração: Pluri (2023)

# Conheça Nossos Produtos

## **Gestão e Finanças**

- Identificação de parceiros e investidores estratégicos (Brasil e Exterior);
- Valuation de clubes, atletas e torcidas;
- Planos de Gestão e Governança;
- Reestruturação Financeira e Estratégia de captação de recursos;
- Planejamento estratégico;
- Programa de Gestão de Riscos.

## **Comercial & Marketing**

- Estratégias de engajamento do torcedor;
- Fortalecimento da Identidade do Clube;
- Estruturação de Programas de Sócio Torcedor e Pricing;
- Programas de loyalty, moeda própria, rede conveniada e marketplace;
- Estruturação da área de licenciamentos e das redes de lojas e escolinhas.

## Conheça alguns de nossos principais clientes





[pluriconsultoria.com.br](http://pluriconsultoria.com.br)